



REPUBLICA DE COLOMBIA
DEPARTAMENTO DEL HUILA
Municipio de Pitalito

ANEXO No. 1
MUNICIPIO DE PITALITO
BALANCE GENERAL
A MARZO 31 DE 2015
(Cifras en miles de pesos)

Cód.	ACTIVO	MARZO 2015	DICIEMBRE 2014	Cód.	PASIVO	MARZO 2015	DICIEMBRE 2014
		\$	\$			\$	\$
	CORRIENTE (1)	40,404,692	31,281,325		CORRIENTE (4)	12,346,079	11,814,266
11	Efectivo	34,062,765	26,663,667	21	Depósitos y exigibilidades	0	0
12	Inversiones	0	0	22	Deuda pública	1,531,380	1,871,257
13	Rentas por cobrar	518,822	487,905	23	Obligaciones financieras	0	0
14	Deudores	5,518,768	3,825,416	24	Cuentas por pagar	6,220,147	6,367,901
15	Inventarios	304,337	304,337	25	Obligaciones laborales	2,336,024	2,328,187
19	Dtros activos	0	0	26	Bonos y títulos emitidos	0	0
	NO CORRIENTE (2)	101,620,108	101,879,754	27	Pasivos estimados	1,249,036	1,090,992
12	Inversiones	2,197,790	2,197,790	29	Dtros pasivos	1,009,492	155,929
13	Rentas por cobrar	2,479,210	3,176,752		NO CORRIENTE (5)	45,003,413	45,253,469
14	Deudores	10,699,926	11,057,968	22	Deuda pública	4,968,549	4,968,549
16	Propiedades, planta y equipo	35,797,715	35,965,883	23	Obligaciones financieras	0	0
17	Bienes de beneficio y uso público	9,747,465	9,815,659	24	Cuentas por pagar	894,270	902,542
18	Recursos naturales y del ambiente	0	0	25	Obligaciones laborales	0	0
19	Otros activos	40,698,002	39,665,702	26	Bonos y títulos emitidos	0	0
	TOTAL ACTIVO (3)	142,024,800	133,161,079	27	Pasivos estimados	35,956,104	34,922,579
				29	Otros pasivos	3,184,490	4,459,799
					TOTAL INTERÉS MINORITARIO (6) *	0	0
				3	PATRIMONIO (7)	84,675,308	76,093,344
				31	Hacienda pública	84,675,308	76,093,344
				32	Patrimonio institucional		
					TOTAL PASIVO Y PATRIMONIO (8)	142,024,800	133,161,079
	CUENTAS DE ORDEN DEUDORAS (9)	0	0		CUENTAS DE ORDEN ACREEDORAS	0	0
81	Derechos contingentes	0	0	91	Responsabilidades contingentes	2,720,917	2,720,917
82	Deudoras fiscales	0	0	92	Acreedoras fiscales		
83	Deudoras de control	185,276	185,276	93	Acreedoras de control	224,662	224,662
84	Deudoras fiduciarias			94	Acreedoras fiduciarias		
89	Deudoras por contra (cr)	(185,276)	(185,276)	99	Acreedoras por contra (db)	-2,945,579	-2,945,579

FIRMA ALCALDE
NOMBRE: PEDRO MARTIN SILVA

FIRMA SECRETARIA DE HACIENDA
NOMBRE: NORBELLY ARTUNDUAGA JOVEN

FIRMA DEL CONTADOR
NOMBRE: GABRIELA VALDERRAMA YAGUE
T.P. 24.585-T



REPUBLICA DE COLOMBIA
DEPARTAMENTO DEL HUILA
Municipio de Pitalito

ANEXO No.2
MUNICIPIO DE PITALITO
BALANCE GENERAL A 31 DE MARZO DE 2015
(Cifras en miles de pesos)

Cód	ACTIVO	MARZO 2.015	DICIEMBRE 2.014	Cód	PASIVO	MARZO 2.015	DICIEMBRE 2.014
	CORRIENTE (1)	40,404,692	31,281,325		CORRIENTE (4)	12,346,079	11,814,266
11	Efectivo	34,062,765	26,663,667	21	Depósitos y exigibilidades	0	0
1105	Caja	0	0	2105	Operaciones de banca central	0	0
1110	Bancos y corporaciones	34,062,765	26,663,667	2110	Operaciones de captación y servicios financieros	0	0
1115	Fondos interbanc. vendidos y pactos de	0	0	2115	Fondos comprados y pactos de recon	0	0
1120	Fondos en tránsito	0	0				
1125	Fondos especiales	0	0	22	Operaciones de Crédito Público	1,531,380	1,871,257
12	Inversiones	0	0	2203	Operac de crédito P I corto plazo	1,531,380	1,871,257
1201	Invers Admon Liquidez Renta Fija	0	0				
1207	Invers patrimoniales en entidades no	0	0	23	Obligaciones financieras	0	0
1208	De renta variable en empresas privat	0	0	2305	Dbligaciones financieras nacionales	0	0
1280	Provisión para protección de inversion	0	0	2310	Obligaciones financieras del exterior	0	0
13	Rentas por cobrar	518,822	487,905	24	Cuentas por pagar	6,220,147	6,367,901
1305	Vigencia actual	518,822	487,905	2401	Adquisición de bienes y servicios nal	2,484,928	3,442,780
1310	Vigencia anterior	0	0	2406	Adquisición de bienes y servicios ex	0	0
1315	Difícil recaudo	0	0	2403	Transferencias	0	0
1380	Provisión para rentas por cobrar	0	0	2406	Proveedores del exterior	0	0
14	Deudores	5,518,768	3,825,416	2410	Contratistas	0	0
1401	Ingresos no tributarios	120,991	120,991	2415	Operaciones de seguros y reaseguro	0	0
1404	venta de bienes	0	0	2420	Aportes por pagar a afiliados	0	0
1407	Prestacion de Servicios	0	0	2425	Acreedores	2,877,548	1,952,180
1413	Transferencias por Cobrar	3,464,610	1,187,831	2430	Subsidios asignados	0	0
1416	Prestamos Gubernament otorgados	0	0	2435	Gastos financieros por pagar	0	0
1420	Avances y anticipos entregados	1,318,751	1,078,410	2436	Retención en la fuente e impuesto de	51,384	162,437
1422	Antic. o saldos a favor por imp. y cont	0	0	2437	Retención impuesto de industria y cot	0	0
1424	Recursos entregados en Administraci	0	0	2440	Impuestos, contribuciones y tasas por	0	0
1425	Anticipos y Avances	0	0	2445	Impuesto al valor agregado	10,249	6,448
1470	Otros deudores	614,416	1,438,184	2450	Avances y anticipos recibidos	31,844	31,844
1475	Deudas de difícil cobro	0	0	2455	Depósitos recibidos de terceros	0	0
1480	Provisión para deudores por pagar	0	0	2460	Créditos judiciales	0	0
15	Inventarios	304,337	304,337	2480	Administración y Prestacion Serv. Salu	764,194	772,212
1505	Mercancías procesadas	0	0	2490	Otras cuentas por pagar	0	0
1510	Mercancías en existencia	238,485	238,485	25	Obligaciones laborales	2,336,024	2,328,187
1515	Materias primas y suministros	0	0	2505	Salarios y prestaciones sociales	1,542,747	1,534,910
1519	Banco de órganos y tejidos	0	0	2510	Pensiones por pagar	793,277	793,277
1520	Productos en proceso	65,852	65,852	26	Bonos y títulos emitidos	0	0
1525	En tránsito	0	0	2605	Títulos de regulación monetaria y can	0	0
1530	En poder de terceros	0	0	2610	Bonos	0	0
1580	Provisión para protección de inventarios	0	0	2615	Bonos y títulos pensionales	0	0
19	Otros activos	0	0	2620	Títulos emitidos por el tesoro naciona	0	0
1901	Reservas Financieras	0	0	2690	Otros bonos y títulos emitidos	0	0
1910	Cargos diferidos	0	0	27	Pasivos estimados	1,249,036	1,090,992
1911	Inversión social diferida	0	0	2705	Provisión para obligaciones fiscales	0	0
1915	Obras y mejoras en propiedad ajena	0	0	2710	Provisión para contingencias	0	0
1920	Bienes entregados a terceros	0	0	2715	Provisión para prestaciones sociales	1,249,036	1,090,992
1925	Amortiz. de bienes entregados a terce	0	0	2720	Pensiones de jubilación	0	0
1926	Bienes en proceso de titulanización	0	0	2725	Provisión para seguros	0	0
1930	Bienes recibidos en dación de pago	0	0	2790	Provisiones diversas	0	0
1935	Provis. bienes recib. en dación de pag	0	0				
1940	Activos adq. de instituciones inscritas	0	0				
1941	Bienes adquiridos en leasing	0	0				
1942	Deprec. de bienes adquiridos en leas	0	0				
1943	Amortiz. de bienes adquiridos en leas	0	0				
1945	Capital garantía otorgado	0	0				
1950	Responsabilidades	0	0				
1955	Provisión para responsabilidades	0	0				


MUNICIPIO DE PITALITO
BALANCE GENERAL A 31 DE MARZO DE 2015
(Cifras en miles de pesos)


		MARZO 2,015	DICIEMBRE 2,014			MARZO 2,015	DICIEMBRE 2,014
1965	Provisión de bienes de arte y cultura	0	0				
1970	Intangibles	0	0	29	Otros pasivos	1,009,492	155,929
1975	Amortización acumulada de intangible	0	0	2905	Recaudos a favor de terceros	1,009,132	155,569
1995	Principal y subalterna	0	0	2910	Ingresos recibidos por anticipado	360	360
1999	Valorizaciones	0	0	2917	Anticipo de Impuestos	0	0
				2996	Obligaciones en investigación admitiv	0	0
		0	0				
	NO CORRIENTE (2)	101,620,108	101,879,754		NO CORRIENTE (5)	45,003,413	45,253,469
12	Inversiones	2,197,790	2,197,790	22	Deuda pública	4,968,549	4,968,549
1201	Inversiones Administracion de Liquide	400,000	400,000	2208	Operac de crédito P l largo plazo	4,968,549	4,968,549
1207	Inversiones patrimoniales en enti no c	1,296,233	1,296,233	2210	Externa	0	0
1208	Inversiones patrimoniales en enti cont	1,788,546	1,788,546				
1210	De renta variable entre entidades púb	0	0	23	Obligaciones financieras	0	0
1215	De renta variable en empresas privat	0	0	2305	Obligaciones financieras nacionales	0	0
1280	Provisión para protección de inversio	-1,286,989	-1,286,989	2310	Obligaciones financieras del exterior	0	0
13	Rentas por cobrar	2,479,210	3,176,752				
1310	Vigencia anterior	2,479,210	3,176,752				
1315	Difícil recaudo	0	0				
1380	Provisión para rentas por cobrar	0	0				
14	Deudores	10,699,926	11,057,968	24	Cuentas por pagar	894,270	902,542
1401	Ingresos no tributarios	4,799,978	4,947,548	2405	Proveedores nacionales	0	0
1406	Venta de bienes	35,444	35,444	2406	Proveedores del exterior	0	0
1413	Transferencias por cobrar	0	0	2410	Contratistas	0	0
1420	Avances y anticipos entregados	254,018	254,018	2415	Operaciones de seguros y reaseguro	0	0
1422	Anticipos o saldos a favor por imp	10,396	10,396	2420	Aportes por pagar a afiliados	0	0
1424	Recursos entregados en admon	4,551,755	4,551,755	2425	Acreedores	849,169	857,441
1425	Depósitos entregados en Garantía	30	30	2430	Subsidios asignados	0	0
1470	Otros deudores	1,048,305	1,258,777	2436	Retención imp.de ind. y cio. por paga	0	0
1480	Provisión para deudores	0	0	2437	Retención imp.de ind. y cio. por paga	0	0
				2440	Impuestos, contribuciones y tasas por	154	154
16	Propiedades, planta y equipo	35,797,715	35,965,883	2445	Impuesto al valor agregado	0	0
1605	Terrenos	15,352,362	15,352,362	2450	Avances y anticipos recibidos	3,504	3,504
1610	Semovientes	0	0	2453	Recursos recibidos en administración	39,441	39,441
1615	Productos en proceso	0	0	2455	Depósitos recibidos en garantía	2,002	2,002
1620	Maquinaria, planta y equipo en monta	0	0	2465	Premios por pagar	0	0
1625	Maquinaria, planta y equipo en tránsito	0	0	2490	Otras cuentas por pagar	0	0
1630	Equipos y materiales en depósito	0	0				
1635	Bienes muebles en bodega	0	0	25	Obligaciones laborales	0	0
1636	Propiedades, planta y equipo en man	0	0	2505	Salarios y prestaciones sociales	0	0
1640	Edificaciones	21,607,389	21,607,389	2510	Pensiones por pagar	0	0
1643	Vías de comunicación y acceso	0	0				
1645	Plantas y ductos	139,139	139,139	26	Bonos y títulos emitidos	0	0
1650	Redes, líneas y cables	2,161,484	2,161,484	2605	Títulos de regulación monetaria y can	0	0
1655	Maquinaria y equipo	639,412	639,412	2610	Bonos	0	0
1660	Equipo médico y científico	0	0	2615	Bonos y títulos pensionales	0	0
1665	Muebles, enseres y equipos de oficina	269,462	269,462	2620	Títulos emitidos por el tesoro naciona	0	0
1670	Equipos de comunicación y computac	437,248	437,248	2690	Otros bonos y títulos emitidos	0	0
1675	Equipo de transporte, tracción y eleva	876,148	876,148				
1680	Equipo de comedor, cocina, desp. y H	5,286	5,286	27	Pasivos estimados	35,956,104	34,922,579
1685	Depreciación acumulada	(5,690,215)	(5,522,047)	2710	Provisión para contingencias	212,058	212,058
1686	Amortización acumulada	0	0	2715	Provisión para prestaciones sociales	0	0
1690	Depreciación diferida	0	0	2720	Provisión para pensiones	35,744,046	34,710,521
1695	Provisiones	0	0	2725	Provisión para seguros	0	0
				2790	Provisiones diversas	0	0
17	Bienes de beneficio y uso público	9,747,465	9,815,659				
1701	Bienes de beneficio y uso público	0	0				

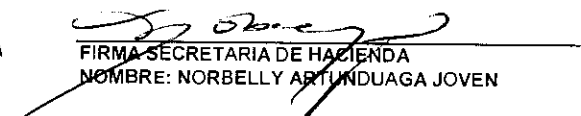
ANEXO No. 2
MUNICIPIO DE PITALITO
BALANCE GENERAL A 31 DE MARZO DE 2015
(Cifras en miles de pesos)

		MARZO 2,015	DICIEMBRE 2,014		MARZO 2,015	DICIEMBRE 2,014
1705	Bienes de benef. y uso público en cor	0	0			
1710	Bienes de uso público	13,519,022	13,519,022			
1715	Bienes históricos y culturales	119,953	119,953			
1785	Amort. acum. de bienes de uso públic	(3,891,510)	(3,823,316)			
18	Recursos naturales y del ambiente	0	0	29	Otros Pasivos	3,184,490
1805	Recursos renovables	0	0	2905	Recaudos a favor de terceros	2,431,108
1810	Amort. acum. de recursos renovables	0	0	2910	Ingresos recibidos por anticipado	725,712
1815	Recursos no renovables	0	0	2917	Anticipo de impuestos	27,670
1820	Agotam. acum. de recursos no renov	0	0	2996	Obligaciones en investigación admitiv	0
1825	Invers. en explot. de recursos no rend	0	0			
1830	Amort. acum. de inv. en rec. no renov	0	0			
	ACTIVO				TOTAL INTERÉS MINORITARIO (6)	0
19	Otros activos	40,698,002	39,665,702		Participación de terceros	0
1901	Reserva Financiera Actuarial	35,477,624	34,444,099		Participación patrimonial del sector pu	0
1910	Cargos diferidos	0	0			
1915	Obras y mejoras en propiedad ajena	0	0	31	Hacienda pública	84,675,308
1920	Bienes entregados a terceros	0	0	3105	Capital fiscal	71,821,376
1925	Amort. de bienes entregados a tercer	0	0	3110	Resultados del ejercicio	7,151,176
1926	Bienes en proceso de titularización	0	0	3115	Superávit por valorización	5,144,674
1930	Bienes recibidos en dación de pago	75,704	75,704	3117	Superávit por Método de participacion	489,954
1935	Prov. bienes recib. en dación de pago	0	0	3120	Superávit por donación	123,644
1940	Activos adq. de instituciones inscritas	0	0	3125	Patrimonio público incorporado	1,543,625
1941	Bienes adquiridos en leasing	0	0	3128	Provisiones, agotamiento, depreciac	(1,599,141)
1942	Deprec. de bienes adquir. en leasing	0	0	3138	Efecto del saneamiento contable	
1943	Amort. de bienes adquiridos en leasin	0	0	32	Patrimonio institucional	0
1945	Capital garantía otorgado	0	0	3205	Capital autorizado y pagado	0
1950	Responsabilidades	0	0	3208	Capital fiscal	0
1955	Provisión para responsabilidades	0	0	3210	Prima en colocac. de acciones o cuot	0
1960	Bienes de arte y cultura	0	0	3215	Reservas	0
1965	Provisión de bienes de arte y cultura	0	0	3220	Dividendos y participac. decretados	0
1970	Intangibles	124,376	124,376	3225	Utilidad o pérdida de ejerc. anteriores	0
1975	Amortización acumulada de intangible	(124,376)	(123,151)	3230	Resultados del ejercicio	0
1996	Bienes y derechos en Investigación A	0	0	3235	Superávit por donación	0
1997	Provisión para Bienes y Derec. Inv. Ad	0	0	3240	Superávit por valorización	0
1999	Valorizaciones	5,144,674	5,144,674	3245	Revalorización del patrimonio	0
				3250	Ajustes por inflación	0
				3255	Patrimonio institucional incorporado	0
		0	0			

		142,024,800	133,161,079		142,024,800	133,161,079
	TDTAL ACTIVO (3)	142,024,800	133,161,079		TOTAL PASIVO Y PATRIMONIO (9)	142,024,800
	CUENTAS DE ORDEN DEUDORAS	0	0		CUENTAS DE DRDEN ACREEDORA	0
81	Derechos contingentes	0	0	91	Responsabilidades contingentes	2,720,917
82	Deudoras fiscales	0	0	92	Acreeadoras fiscales	
83	Deudoras de control	185,276	185,276	93	Acreeadoras de control	224,662
84	Deudoras fiduciarias	0	0	94	Acreeadoras fiduciarias	
89	Deudoras por contra (cr)	(185,276)	(185,276)	99	Acreeadoras por contra (db)	-2,945,579


FIRMA ALCALDE
NOMBRE: PEDRO MARTIN SILVA


FIRMA CONTADORA
NOMBRE: GABRIELA VALDERRAMA YAGUE
T.P. 24.585-T


FIRMA SECRETARIA DE HACIENDA
NOMBRE: NORBELLY ARTUNDUAGA JOVEN



REPUBLICA DE COLOMBIA
DEPARTAMENTO DEL HUILA
Municipio de Pitalito

Anexo No. 3 MUNICIPIO DE PITALITO ESTADO DE ACTIVIDAD FINANCIERA, ECONÓMICA Y SOCIAL A 31 DE MARZO DE 2015 (Cifras en miles de pesos)			
Código	Cuentas	MARZO 2,015 \$	DICIEMBRE 2,014 \$
	INGRESOS OPERACIONALES (1)	36,807,275	144,540,474
41	Ingresos fiscales	9,089,882	18,411,348
42	Venta de bienes	0	4
43	Venta de servicios	0	0
44	Transferencias	27,535,145	119,480,582
47	Operaciones Interinstitucionales (Recibidas)	182,248	6,648,540
57	Operaciones Interinstitucionales (Giradas)	0	0
	COSTO DE VENTAS (2)	0	0
63	Costo de ventas de bienes y servicios	0	0
	GASTOS OPERACIONALES (3)	29,480,066	144,091,938
51	De administración	1,566,018	7,085,254
52	De operación	0	0
53	Provisiones, agotamiento, amortización	0	0
54	Transferencias	10,367	6,274
55	Gasto social	27,903,681	133,101,902
56	Gastos de inversión social		
57	Operaciones Interinstitucionales	0	3,898,508
	EXCEDENTE (DÉFICIT) OPERACIONAL (4)	7,327,209	448,536
	OTROS INGRESOS (5)	194,738	4,397,640
48	Otros ingresos	194,738	4,397,640
	SALDO NETO DE CONSOLIDACIÓN EN CUENTAS DE RESULTADO	0	0
	OTROS GASTOS (7)	370,771	563,660
58	Otros gastos	370,771	563,660
	EXCEDENTE (DÉFICIT) ANTES DE AJUSTES POR INFLACIÓN (8)	7,151,176	4,282,516
	EFEECTO NETO POR EXPOSICIÓN A LA INFLACIÓN (9)	0	0
49	Corrección monetaria	0	0
	PARTICIPACIÓN DEL INTERÉS MINORITARIO EN LOS RESULTADOS	0	0
	EXCEDENTE (DÉFICIT) DEL EJERCICIO (11)	7,151,176	4,282,516

FIRMA ALCALDE
NOMBRE: PEDRO MARTIN SILVA

FIRMA SECRETARIA DE HACIENDA
NOMBRE: NORBELLY ARJUNDUAGA JOVEN

FIRMA DEL CONTADORA
NOMBRE: GABRIELA VALDERRAMA YAGUE
T.P. 24.585-T



REPUBLICA DE COLOMBIA
DEPARTAMENTO DEL HUILA
Municipio de Pitalito

Anexo No. 4			
MUNICIPIO DE PITALITO			
ESTADO DE ACTIVIDAD FINANCIERA, ECONÓMICA Y SOCIAL			
A 31 DE MARZO DE 2015			
(Cifras en miles de pesos)			
Código	Concepto	MARZO 2,015 \$	DICIEMBRE 2,014 \$
	INGRESOS OPERACIONALES (1)	36,807,275	144,540,474
41	Ingresos Fiscales	9,089,882	18,411,348
4105	Tributarios	10,562,113	19,335,735
4110	No tributarios	569,500	2,859,954
4115	Rentas parafiscales	0	0
4120	Ingresos por fondos especiales	0	0
4195	Devoluciones, descuentos, amnistías	(2,041,731)	(3,784,341)
42	Venta de Bienes	0	4
4205	Bienes producidos	0	0
4210	Bienes comercializados	0	4
4295	Devoluciones, rebajas y descuentos en venta de bienes (db)	0	0
43	Venta de Servicios	0	0
4305	Servicios educativos	0	0
4310	Servicios de previsión social	0	0
4312	Servicios de salud	0	0
4315	Servicios de energía	0	0
4321	Servicios de acueducto	0	0
4322	Servicio de alcantarillado	0	0
4323	Servicios de aseo	0	0
4325	Servicios de gas combustible	0	0
4330	Servicios de tránsito y transporte	0	0
4335	Servicios de telecomunicaciones	0	0
4340	Juegos de suerte y azar	0	0
4345	Servicios hoteleros	0	0
4350	Servicios financieros	0	0
4355	Servicios de seguros y reaseguros	0	0
4360	Servicios de documentación e identificación	0	0
4390	Otros servicios	0	0
44	Transferencias	27,535,145	119,480,582
4403	Corrientes del Gobierno General	0	0
4405	Transferencias intergubernamentales recibidas	0	0
4406	Transferencias corrientes recibidas	0	0
4408	Sistema General de Participaciones	19,493,214	85,303,073
4411	De capital del gobierno general	0	0
4413	Sistema General de Regalías	0	6,062,303
4419	Por participación en los ingresos corrientes de la Nación	0	0
4421	Del Sistema General de Seguridad Social	6,801,690	23,027,300
4428	Otras Transferencias	1,240,241	5,087,906
47	Operaciones Interinstitucionales	182,248	6,648,540
4705	Aportes y traspaso de fondos recibidos	182,248	2,750,031

Anexo No. 4
MUNICIPIO DE PITALITO
ESTADO DE ACTIVIDAD FINANCIERA, ECONÓMICA Y SOCIAL
A 31 DE MARZO DE 2015
(Cifras en miles de pesos)

Código	Concepto	MARZO 2,015	DICIEMBRE 2,014
4722	Operaciones Sin Flujo de Efectivo	0	3,898,509
	Saldos netos de conciliación en operaciones de enlace (cr) *		
4725	Operaciones de traspaso de bienes		
57	Operaciones interinstitucionales	0	0
5705	Aportes y traspasos de fondos girados	0	0
5720	Operaciones de enlace	0	0
5725	Operaciones de traspaso de bienes	0	0
6	COSTO DE VENTAS (2)	0	0
63	Costo de ventas de bienes y servicios	0	0
6315	Servicio de energía	0	0
	GASTOS OPERACIONALES (3)	29,480,066	144,091,938
51	De administración	1,566,018	7,085,254
5101	Sueldos y salarios	936,033	4,312,261
5102	Contribuciones imputadas	244,435	838,571
5103	Contribuciones efectivas	241,856	737,595
5104	Aportes sobre la nomina	32,374	88,973
5111	Generales	111,320	1,107,854
5120	Impuestos contribuciones y multas	0	0
52	De operación	0	0
5202	Sueldos y Salarios	0	0
5204	Contribuciones Efectivas	0	0
5211	Generales	0	0
53	Provisiones, agotamiento, depreciaciones y amortizaciones	0	0
5302	Provision para Protec.Inversiones	0	0
5303	Provision Para Rentas por Cobrar	0	0
5304	Provisión para deudores	0	0
5306	Provisión para protección de inventa	0	0
5307	Provisión para protecció porpiedad	0	0
5309	Provisión para responsabilidades	0	0
5314	Provisión para contingencias	0	0
5330	Depreciación	0	0
5340	Amortización Propiedad Planta y Equipo	0	0
54	Transferencias	10,367	6,274
5423	Otras Transferencias	10,367	6,274
55	Gasto social	27,903,681	133,101,902
5501	Educación	10,903,154	59,563,014
5502	Salud	13,578,209	50,586,713
5503	Agua Potable y Saneamiento Básico	656,753	2,846,919
5504	Vivienda	0	61,489

Anexo No. 4
MUNICIPIO DE PITALITO
ESTADO DE ACTIVIDAD FINANCIERA, ECONÓMICA Y SOCIAL
A 31 DE MARZO DE 2015
(Cifras en miles de pesos)

Código	Concepto	MARZO	DICIEMBRE
		2,015	2,014
5505	Recreación y deporte	678,324	757,724
5506	Cultura	54,415	645,852
5507	Desarrollo comunitario y bienestar soc.	1,899,829	17,470,401
5508	Medio Ambiente	132,997	454,525
5550	Subsidio Asignado	0	715,265
57	Operaciones interinstitucionales	0	3,898,508
5705	Fondos entregados	0	0
5722	Operaciones sin flujo de efectivo	0	3,898,508
	EXCEDENTE (DÉFICIT) OPERACIONAL (4)	7,327,209	448,536
48	OTROS INGRESOS (5)	194,738	4,397,640
4805	Financieros	192,294	1,303,484
4808	Otros ingresos ordinarios	0	0
4810	Extraordinarios	2,444	333,842
4815	Ajuste de ejercicios anteriores	0	2,760,314
	SALDO NETO DE CONSOLIDACIÓN EN CUENTAS DE RESULTADO	0	0

ESTADO DE ACTIVIDAD FINANCIERA, ECONÓMICA Y SOCIAL

58	OTROS GASTOS (7)	370,771	563,660
5801	Intereses	146,431	356,579
5802	Comisiones	12,108	39,344
5808	Otros Gastos ordinarios	161,311	50,383
5810	Extraordinarios	6	100
5815	Ajustes de ejercicios anteriores	50,915	117,254
5899	Gastos asignados a costos de producción y/o servicios	0	0
	EXCEDENTE (DÉFICIT) ANTES DE AJUSTES POR INFLACIÓN (8)	7,151,176	4,282,516
	EFFECTO NETO POR EXPOSICIÓN A LA INFLACIÓN (9)	0	0
4905	Corrección monetaria	0	0

PARTICIPACIÓN DEL INTERÉS MINORITARIO EN LOS RESULTADO 0 0

EXCEDENTE (DÉFICIT) DEL EJERCICIO (11) 7,151,176 4,282,516


FIRMA ALCALDE
NOMBRE: PEDRO MARTIN SILVA





FIRMA SECRETARIA DE HACIENDA
NOMBRE: NORBELLY ARTUNDUAGA JOVEN


CONTADORA
NOMBRE: GABRIELA VALDERRAMA YAGUE
T.P. 24.585-T

ANEXO No. 5
 MUNICIPIO DE PITALITO
 ESTADO DE CAMBIOS EN EL PATRIMONIO
 A MARZO 31 DE 2015
 (Cifras en miles de pesos)

SALDO DEL PATRIMONIO A DICIEMBRE/2015	(1)	76,093,344
VARIAC PATRIMONIO ENERO/2015 A MARZO/2015	(2)	8,581,964
SALDO DEL PATRIMONIO A MARZO2015	(3)	<u>84,675,308</u>

DETALLE DE LAS VARIACIONES PATRIMONIALES (2)		
INCREMENTOS:	(4)	8,819,553
CAPITAL FISCAL		5,940,141
RESULTADOS DEL EJERCICIO		2,868,660
SUPERAVIT POR VALORIZACION		0
SUPERAVIT POR METODO PARTICIPACION		0
SUPERAVIT POR DONACION		0
PATRIMONIO PUBLICO INCORPORADO		10,752
PROVISIONES, AGOTAMIENTO Y DEPRECIAC		0
DISMINUCIONES:	(5)	237,589
CAPITAL FISCAL		0
RESULTADOS DEL EJERCICIO		0
SUPERAVIT POR VALORIZACION		0
PROVISIONES, AGOTAMIENTO Y DEPRECIAC		237,589
PARTIDAS SIN MOVIMIENTO	(6)	0

	
FIRMA ALCALDE NOMBRE: PEDRO MARTIN SILVA	FIRMA SECRETARIA DE HACIENDA NOMBRE: NORBELLY ARTUNDUAGA JOVEN
	
FIRMA DEL CONTADOR NOMBRE: GABRIELA VALDERRAMA YAGUE T.P. 24.585-T	