

**PARAMETRO DEPARTAMENTO
MUNICIPIO DE PITALITO**

891180077-0
EJECUCION ACTIVA

martes, 21 de abril de 2015

MUNICIPIO DE PITALITO
NOMBRE DE LA ENTIDAD

PEDRO MARTIN SILVA
NOMBRE JEFE DEL ORGANISMO

ENERO-MARZO
MES DE LA CUENTA

2015
AÑO

NOMBRE JEFE AREA PRESUPUESTO

PITALITO, 21 de Abril de 2015
CIUDAD Y FECHA DE ELABORACION

NOMBRE ENCARGADO AREA

ARTICULO	CONCEPTO	ESTIMATIVO INICIAL	ADICIONES/RENTAS	REDUCCIONES	TRASL. CREDITOS	TRASL. CONTRACRE DITOS	ESTIMATIVO TOTAL	RECONOCIMIENTOS		RECAUDOS		SALDOS POR RECAUDAR	SALDOS POR EJECUTAR	
								MESES ANTER	MES	ACUMULADO	MESES ANTER			MES
1	INGRESOS TOTALES	129,466,798.00	21,967,526,018.39	2,908,573,542.00	00.00	00.00	148,525,751,655.39	00.00	45,888,785,192.53	45,888,785,192.53	00.00	45,010,759,140.53	578,026,052.00	102,936,965,992.86
11	INGRESOS CORRIENTES	128,866,792,709.00	18,395,476,922.24	2,908,573,542.00	00.00	00.00	144,383,696,089.24	00.00	43,531,126,593.81	43,531,126,593.81	00.00	42,953,100,541.81	578,026,052.00	100,852,569,495.43
1101	TRIBUTARIOS	12,168,597,513.00	00.00	00.00	00.00	00.00	12,168,597,513.00	00.00	8,176,427,199.00	8,176,427,199.00	00.00	8,176,427,199.00	00.00	3,992,170,314.00
110103	IMPUESTO PREDIAL UNIFICADO	4,542,432,513.00	00.00	00.00	00.00	00.00	4,542,432,513.00	00.00	4,375,661,103.00	4,375,661,103.00	00.00	4,375,661,103.00	00.00	166,771,410.00
11010301	IMPUESTO PREDIAL UNIFICADO VIGENCIA ACTUAL (INCLUYE COMPENSACION RESGUARDOS INDIGENAS)	4,092,432,513.00	00.00	00.00	00.00	00.00	4,092,432,513.00	00.00	3,686,538,094.00	3,686,538,094.00	00.00	3,686,538,094.00	00.00	405,894,419.00
11010301	Libre Asignacion Impuestos	4,092,432,513.00	00.00	00.00	00.00	00.00	4,092,432,513.00	00.00	3,686,538,094.00	3,686,538,094.00	00.00	3,686,538,094.00	00.00	405,894,419.00
11010302	IMPUESTO PREDIAL UNIFICADO VIGENCIAS ANTERIORES (INCLUYE COMPENSACION RESGUARDOS INDIGENAS)	450,000,000.00	00.00	00.00	00.00	00.00	450,000,000.00	00.00	689,123,009.00	689,123,009.00	00.00	689,123,009.00	00.00	(238,123,009.00)
11010302	Libre Asignacion Impuestos	450,000,000.00	00.00	00.00	00.00	00.00	450,000,000.00	00.00	689,123,009.00	689,123,009.00	00.00	689,123,009.00	00.00	(238,123,009.00)
110101	IMPUESTO INDUSTRIA Y COMERCIO	2,327,000,000.00	00.00	00.00	00.00	00.00	2,327,000,000.00	00.00	2,015,365,256.00	2,015,365,256.00	00.00	2,015,365,256.00	00.00	311,634,744.00
110105	IMPUESTO INDUSTRIA Y COMERCIO VIGENCIA ACTUAL	2,227,000,000.00	00.00	00.00	00.00	00.00	2,227,000,000.00	00.00	1,995,748,969.00	1,995,748,969.00	00.00	1,995,748,969.00	00.00	231,251,031.00
11010501	Libre Asignacion Impuestos	2,227,000,000.00	00.00	00.00	00.00	00.00	2,227,000,000.00	00.00	1,995,748,969.00	1,995,748,969.00	00.00	1,995,748,969.00	00.00	231,251,031.00
11010502	IMPUESTO INDUSTRIA Y COMERCIO VIGENCIA ANTERIOR	100,000,000.00	00.00	00.00	00.00	00.00	100,000,000.00	00.00	19,616,287.00	19,616,287.00	00.00	19,616,287.00	00.00	80,383,713.00
11010502	Libre Asignacion Impuestos	100,000,000.00	00.00	00.00	00.00	00.00	100,000,000.00	00.00	19,616,287.00	19,616,287.00	00.00	19,616,287.00	00.00	80,383,713.00
11010601	IMPUESTO INDUSTRIA Y COMERCIO VIGENCIA ANTERIOR	100,000,000.00	00.00	00.00	00.00	00.00	100,000,000.00	00.00	19,616,287.00	19,616,287.00	00.00	19,616,287.00	00.00	80,383,713.00
11010601	Libre Asignacion Impuestos	100,000,000.00	00.00	00.00	00.00	00.00	100,000,000.00	00.00	19,616,287.00	19,616,287.00	00.00	19,616,287.00	00.00	80,383,713.00
11010602	IMPUESTO INDUSTRIA Y COMERCIO VIGENCIA ANTERIOR	427,727,000.00	00.00	00.00	00.00	00.00	427,727,000.00	00.00	384,903,107.00	384,903,107.00	00.00	384,903,107.00	00.00	42,823,893.00
11010602	Libre Asignacion Impuestos	427,727,000.00	00.00	00.00	00.00	00.00	427,727,000.00	00.00	384,903,107.00	384,903,107.00	00.00	384,903,107.00	00.00	42,823,893.00
11010603	IMPUESTO INDUSTRIA Y COMERCIO VIGENCIA ANTERIOR	407,727,000.00	00.00	00.00	00.00	00.00	407,727,000.00	00.00	381,960,634.00	381,960,634.00	00.00	381,960,634.00	00.00	25,766,366.00
11010603	Libre Asignacion Impuestos	407,727,000.00	00.00	00.00	00.00	00.00	407,727,000.00	00.00	381,960,634.00	381,960,634.00	00.00	381,960,634.00	00.00	25,766,366.00

PARAMETRO DEPARTAMENTO MUNICIPIO DE PITALITO

891180077-0

EJECUCION ACTIVA

ARTICULO	CONCEPTO	ESTIMATIVO INICIAL	ADICIONES/REINTEGROS	REDUCCIONES	TRASL. CREDITOS	TRASL. CONTRACONTOS	ESTIMATIVO TOTAL	RECONOCIMIENTOS		RECAUDOS		SALDOS POR REGAUDAR	SALDOS POR EJECUTAR
								MESES ANTER.	MES	ACUMULADO	MESES ANTER.		
11010601	Libre Asignacion Impuestos	407.727.000,00	00,00	00,00	00,00	00,00	407.727.000,00	00,00	381.960.634,00	381.960.634,00	00,00	00,00	25.766.366,00
11010602	ANISOS Y TABLEROS VIGENCIAS ANTERIORES	20.000.000,00	00,00	00,00	00,00	00,00	20.000.000,00	00,00	2.942.473,00	2.942.473,00	00,00	00,00	17.057.527,00
11010602	Libre Asignacion Impuestos	20.000.000,00	00,00	00,00	00,00	00,00	20.000.000,00	00,00	2.942.473,00	2.942.473,00	00,00	00,00	17.057.527,00
110107	IMPUESTO DE DELINEACION	22.662.000,00	00,00	00,00	00,00	00,00	22.662.000,00	00,00	8.511.267,00	8.511.267,00	00,00	00,00	14.150.733,00
110107	Libre Asignacion Impuestos	22.662.000,00	00,00	00,00	00,00	00,00	22.662.000,00	00,00	8.511.267,00	8.511.267,00	00,00	00,00	14.150.733,00
110109	IMPUESTO DE ESPECTACULOS PUBLICOS MUNICIPALES	3.664.000,00	00,00	00,00	00,00	00,00	3.664.000,00	00,00	00,00	00,00	00,00	00,00	3.664.000,00
110109	Libre Asignacion Impuestos	3.664.000,00	00,00	00,00	00,00	00,00	3.664.000,00	00,00	00,00	00,00	00,00	00,00	3.664.000,00
110109	DEQUELEO DE GANADO	240.916.000,00	00,00	00,00	00,00	00,00	240.916.000,00	00,00	62.862.198,00	62.862.198,00	00,00	00,00	178.053.802,00
110123	Libre Asignacion Impuestos	240.916.000,00	00,00	00,00	00,00	00,00	240.916.000,00	00,00	62.862.198,00	62.862.198,00	00,00	00,00	178.053.802,00
110126	SOBRETASA A LA GASOLINA	4.130.000,000,00	00,00	00,00	00,00	00,00	4.130.000,000,00	00,00	1.157.989.334,00	1.157.989.334,00	00,00	00,00	2.972.010.666,00
110126	OTROS INGRESOS TRIBUTARIOS	474.196.000,00	00,00	00,00	00,00	00,00	474.196.000,00	00,00	171.134.934,00	171.134.934,00	00,00	00,00	303.061.066,00
110133	OCCUPACION DEL ESPACIO PUBLICO	49.954.000,00	00,00	00,00	00,00	00,00	49.954.000,00	00,00	8.392.168,00	8.392.168,00	00,00	00,00	41.561.832,00
11013301	Libre Asignacion Impuestos	49.954.000,00	00,00	00,00	00,00	00,00	49.954.000,00	00,00	8.392.168,00	8.392.168,00	00,00	00,00	41.561.832,00
11013301	NDIENCLATURA	40.000.000,00	00,00	00,00	00,00	00,00	40.000.000,00	00,00	13.950.100,00	13.950.100,00	00,00	00,00	26.049.900,00
11013302	Libre Asignacion Impuestos	40.000.000,00	00,00	00,00	00,00	00,00	40.000.000,00	00,00	13.950.100,00	13.950.100,00	00,00	00,00	26.049.900,00
11013303	LICENCIAS DE URBANISMO	50.828.000,00	00,00	00,00	00,00	00,00	50.828.000,00	00,00	2.983.029,00	2.983.029,00	00,00	00,00	47.844.971,00
11013304	Libre Asignacion Impuestos	50.828.000,00	00,00	00,00	00,00	00,00	50.828.000,00	00,00	2.983.029,00	2.983.029,00	00,00	00,00	47.844.971,00
11013304	LICENCIAS DE CONSTRUCCION	235.177.000,00	00,00	00,00	00,00	00,00	235.177.000,00	00,00	58.260.995,00	58.260.995,00	00,00	00,00	176.916.005,00
11013304	Libre Asignacion Impuestos	235.177.000,00	00,00	00,00	00,00	00,00	235.177.000,00	00,00	58.260.995,00	58.260.995,00	00,00	00,00	176.916.005,00
11013305	PERMISO PARA VENTAS EN NOTARIAS	10.500.000,00	00,00	00,00	00,00	00,00	10.500.000,00	00,00	4.666.035,00	4.666.035,00	00,00	00,00	5.833.965,00
11013305	Libre Asignacion Impuestos	10.500.000,00	00,00	00,00	00,00	00,00	10.500.000,00	00,00	4.666.035,00	4.666.035,00	00,00	00,00	5.833.965,00

PARAMETRO DEPARTAMENTO MUNICIPIO DE PITALITO

891180077-0
EJECUCION ACTIVA

ARTICULO	CONCEPTO	ESTIMATIVO INICIAL	ADICIONES/RENTAS	REDUCCIONES	TRASL. CREDITOS	TRASL. CONTRACREDITOS	ESTIMATIVO TOTAL	RECONOCIMIENTOS		RECAUDOS		SALDOS POR RECAUDAR	SALDOS POR EJECUTAR	
								MESES ANTER.	MES	ACUMULADO	MESES ANTER.			MES
11013306	USO DE SUELOS	50.590.000,00	00,00	00,00	00,00	00,00	50.590.000,00	00,00	67.784.763,00	67.784.763,00	00,00	67.784.763,00	00,00	(17.194.763,00)
11013306	Libre Asignacion Impuestos	50.590.000,00	00,00	00,00	00,00	00,00	50.590.000,00	00,00	67.784.763,00	67.784.763,00	00,00	67.784.763,00	00,00	(17.194.763,00)
11013307	PESAS Y MEDIDAS	19.147.000,00	00,00	00,00	00,00	00,00	19.147.000,00	00,00	14.899.891,00	14.899.891,00	00,00	14.899.891,00	00,00	4.247.109,00
11013307	Libre Asignacion Impuestos	19.147.000,00	00,00	00,00	00,00	00,00	19.147.000,00	00,00	14.899.891,00	14.899.891,00	00,00	14.899.891,00	00,00	4.247.109,00
11013308	PUBLICIDAD VISUAL EXTERIOR	18.000.000,00	00,00	00,00	00,00	00,00	18.000.000,00	00,00	197.953,00	197.953,00	00,00	197.953,00	00,00	17.802.047,00
11013308	Libre Asignacion Impuestos	18.000.000,00	00,00	00,00	00,00	00,00	18.000.000,00	00,00	197.953,00	197.953,00	00,00	197.953,00	00,00	17.802.047,00
1102	NO TRIBUTARIOS	116.728.195.196,00	18.395.476.922,24	2.908.573.542,00	00,00	00,00	132.215.098.576,24	00,00	35.354.699.394,81	35.354.699.394,81	00,00	34.776.673.342,81	578.026.052,00	96.860.389.181,43
110201	TASAS Y DERECHOS	7.000.000,00	00,00	00,00	00,00	00,00	7.000.000,00	00,00	1.131.168,00	1.131.168,00	00,00	1.131.168,00	00,00	5.868.832,00
110201	REGISTRO DE MARCAS Y HERRETES	7.000.000,00	00,00	00,00	00,00	00,00	7.000.000,00	00,00	1.131.168,00	1.131.168,00	00,00	1.131.168,00	00,00	5.868.832,00
110201	LIBRE D TASAS	7.000.000,00	00,00	00,00	00,00	00,00	7.000.000,00	00,00	1.131.168,00	1.131.168,00	00,00	1.131.168,00	00,00	5.868.832,00
110202	MULTAS Y SANCIONES	572.155.000,00	00,00	00,00	00,00	00,00	572.155.000,00	00,00	181.726.080,00	181.726.080,00	00,00	181.726.080,00	00,00	390.428.920,00
110202	INTERESES MORATORIOS	460.000.000,00	00,00	00,00	00,00	00,00	460.000.000,00	00,00	164.127.107,00	164.127.107,00	00,00	164.127.107,00	00,00	295.872.893,00
11020205	PREDAJAL	400.000.000,00	00,00	00,00	00,00	00,00	400.000.000,00	00,00	158.597.751,00	158.597.751,00	00,00	158.597.751,00	00,00	241.402.249,00
1102020501	LIBRE 0 MULTAS	400.000.000,00	00,00	00,00	00,00	00,00	400.000.000,00	00,00	158.597.751,00	158.597.751,00	00,00	158.597.751,00	00,00	241.402.249,00
1102020502	INDUSTRIA Y COMERCIO	60.000.000,00	00,00	00,00	00,00	00,00	60.000.000,00	00,00	5.529.356,00	5.529.356,00	00,00	5.529.356,00	00,00	54.470.644,00
1102020502	LIBRE D MULTAS	60.000.000,00	00,00	00,00	00,00	00,00	60.000.000,00	00,00	5.529.356,00	5.529.356,00	00,00	5.529.356,00	00,00	54.470.644,00
11020206	SANCIONES TRIBUTARIAS	112.155.000,00	00,00	00,00	00,00	00,00	112.155.000,00	00,00	17.598.973,00	17.598.973,00	00,00	17.598.973,00	00,00	94.556.027,00
11020206	INDUSTRIA Y COMERCIO	112.155.000,00	00,00	00,00	00,00	00,00	112.155.000,00	00,00	17.598.973,00	17.598.973,00	00,00	17.598.973,00	00,00	94.556.027,00
1102020602	LIBRE D MULTAS	112.155.000,00	00,00	00,00	00,00	00,00	112.155.000,00	00,00	17.598.973,00	17.598.973,00	00,00	17.598.973,00	00,00	94.556.027,00
110204	VENTA DE BIENES Y SERVICIOS	149.600.000,00	00,00	00,00	00,00	00,00	149.600.000,00	00,00	96.138.970,00	96.138.970,00	00,00	96.138.970,00	00,00	53.461.030,00
110204-0	VENTA DE BIENES Y SERVICIOS	149.600.000,00	00,00	00,00	00,00	00,00	149.600.000,00	00,00	96.138.970,00	96.138.970,00	00,00	96.138.970,00	00,00	53.461.030,00
110204004	FORMULARIOS Y ESPECIES VALORADAS	110.000.000,00	00,00	00,00	00,00	00,00	110.000.000,00	00,00	82.418.416,00	82.418.416,00	00,00	82.418.416,00	00,00	27.581.584,00
110204004	LIBRE D TASAS	110.000.000,00	00,00	00,00	00,00	00,00	110.000.000,00	00,00	82.418.416,00	82.418.416,00	00,00	82.418.416,00	00,00	27.581.584,00
110204-005	PAZ Y SALVDS MUNICIPALES	20.000.000,00	00,00	00,00	00,00	00,00	20.000.000,00	00,00	13.615.554,00	13.615.554,00	00,00	13.615.554,00	00,00	6.384.446,00

**PARAMETRO DEPARTAMENTO
MUNICIPIO DE PITALITO**

891180077-0

EJECUCION ACTIVA

ARTICULO	CONCEPTO	ESTIMATIVO INICIAL	ADICIONES/RENTAS	REDUCCIONES	TRASL. CREDITOS	TRASL. CONTRA CREDITOS	ESTIMATIVO TOTAL	RECONOCIMIENTOS		RECAUDOS		SALDOS POR RECAUDAR	SALDOS POR EJECUTAR
								MESES ANTER.	MES	MESES ANTER.	MES		
1102041006	LIBRE D TASAS	20.000.000,00	00,00	00,00	00,00	00,00	20.000.000,00	00,00	13.615.594,00	13.615.594,00	00,00	00,00	6.384.446,00
1102041006	APROVECHAMIENTOS	19.600.000,00	00,00	00,00	00,00	00,00	19.600.000,00	00,00	105.000,00	105.000,00	00,00	00,00	19.495.000,00
1102041006	LIBRE D TASAS	19.600.000,00	00,00	00,00	00,00	00,00	19.600.000,00	00,00	105.000,00	105.000,00	00,00	00,00	19.495.000,00
1102051020	RENTAS CONTRACTUALES	276.681.000,00	00,00	00,00	00,00	00,00	276.681.000,00	00,00	73.934.894,00	73.934.894,00	00,00	00,00	202.746.116,00
11020501	ARRENDAMIENTOS	276.681.000,00	00,00	00,00	00,00	00,00	276.681.000,00	00,00	73.934.894,00	73.934.894,00	00,00	00,00	202.746.116,00
1102050101	DE PLAZA CIVICA	130.000.000,00	00,00	00,00	00,00	00,00	130.000.000,00	00,00	43.805.434,00	43.805.434,00	00,00	00,00	86.194.566,00
1102050101	LIBRE D TASAS	130.000.000,00	00,00	00,00	00,00	00,00	130.000.000,00	00,00	43.805.434,00	43.805.434,00	00,00	00,00	86.194.566,00
1102050102	DE MATADERO	102.502.000,00	00,00	00,00	00,00	00,00	102.502.000,00	00,00	418.240,00	418.240,00	00,00	00,00	102.083.760,00
1102050102	LIBRE D TASAS	102.502.000,00	00,00	00,00	00,00	00,00	102.502.000,00	00,00	418.240,00	418.240,00	00,00	00,00	102.083.760,00
1102050103	OTROS ARRENDAMIENTOS	11.178.000,00	00,00	00,00	00,00	00,00	11.178.000,00	00,00	2.648.510,00	2.648.510,00	00,00	00,00	8.529.490,00
1102050103	LIBRE D TASAS	11.178.000,00	00,00	00,00	00,00	00,00	11.178.000,00	00,00	2.648.510,00	2.648.510,00	00,00	00,00	8.529.490,00
1102050104	ALQUILER DE MAQUINARIA Y EQUIPOS	3.000.000,00	00,00	00,00	00,00	00,00	3.000.000,00	00,00	00,00	00,00	00,00	00,00	3.000.000,00
1102050104	LIBRE D TASAS	3.000.000,00	00,00	00,00	00,00	00,00	3.000.000,00	00,00	00,00	00,00	00,00	00,00	3.000.000,00
1102060104	OTRAS RENTAS CONTRACTUALES	1.000,00	00,00	00,00	00,00	00,00	1.000,00	00,00	27.062.700,00	27.062.700,00	00,00	00,00	(27.061.700,00)
1102060105	LIBRE D TASAS	1.000,00	00,00	00,00	00,00	00,00	1.000,00	00,00	27.062.700,00	27.062.700,00	00,00	00,00	(27.061.700,00)
1102060106	PLAZA DE MERCADO	30.000.000,00	00,00	00,00	00,00	00,00	30.000.000,00	00,00	00,00	00,00	00,00	00,00	30.000.000,00
1102060106	LIBRE D TASAS	30.000.000,00	00,00	00,00	00,00	00,00	30.000.000,00	00,00	00,00	00,00	00,00	00,00	30.000.000,00
1102060106	TRANSFERENCIAS Y FONDOS	115.722.759.186,00	18.395.476.922,24	2.908.573.542,00	00,00	00,00	131.209.662.576,24	00,00	35.001.768.292,81	35.001.768.292,81	00,00	34.423.742.240,81	578.026.052,00
110206011	TRANSFERENCIAS PARA FUNCIONAMIENTO	242.852.319,00	950.285.963,24	00,00	00,00	00,00	1.193.138.282,24	00,00	1.003.316.903,24	1.003.316.903,24	00,00	1.003.316.903,24	189.821.379,00
110206011	NIVEL NACIONAL	25.351.319,00	950.285.963,24	00,00	00,00	00,00	975.637.282,24	00,00	934.950.144,24	934.950.144,24	00,00	934.950.144,24	40.687.138,00
110206011	RECURSOS DE PROPOSITO GENERAL	25.351.319,00	950.285.963,24	00,00	00,00	00,00	975.637.282,24	00,00	934.950.144,24	934.950.144,24	00,00	934.950.144,24	40.687.138,00
1102060111	11172 SGP Libre Destinacion	00,00	145.792.695,00	00,00	00,00	00,00	145.792.695,00	00,00	15.037.338,00	15.037.338,00	00,00	15.037.338,00	130.755.357,00
1102060111	UL T.DOC.SGP LIBRE DESTINACION	25.351.319,00	00,00	00,00	00,00	00,00	25.351.319,00	00,00	115.419.538,00	115.419.538,00	00,00	115.419.538,00	(90.058.219,00)

PARAMETRO DEPARTAMENTO MUNICIPIO DE PITALITO

891180077-0
EJECUCION ACTIVA

ARTICULO	CONCEPTO	ESTIMATIVO INICIAL	ADICIONES/REINTEGROS	REDUCCIONES	TRASL. CREDITOS	TRASL. CONTRACREDITOS	ESTIMATIVO TOTAL	RECONOCIMIENTOS		RECAUDOS		SALDOS POR RECAUDAR	SALDOS POR EJECUTAR	
								MESES ANTER.	MES	ACUMULADO	MESES ANTER.			MES
110206011	R.B. SGP LIBRE DESTINACION	00.00	804,493,268.24	00.00	00.00	00.00	804,493,268.24	00.00	804,493,268.24	804,493,268.24	00.00	00.00	00.00	
280104														
110206012	DEL NIVEL DEPARTAMENTAL	217,501,000.00	00.00	00.00	00.00	00.00	217,501,000.00	00.00	68,366,759.00	68,366,759.00	00.00	00.00	149,134,241.00	
1102060121	AUTOMOTORES	210,000,000.00	00.00	00.00	00.00	00.00	210,000,000.00	00.00	66,125,853.00	66,125,853.00	00.00	00.00	143,874,147.00	
1102060121	Vehiculos Automotores	210,000,000.00	00.00	00.00	00.00	00.00	210,000,000.00	00.00	66,125,853.00	66,125,853.00	00.00	00.00	143,874,147.00	
1102060122	Y EXTRANJEROS	1,000.00	00.00	00.00	00.00	00.00	1,000.00	00.00	00.00	00.00	00.00	00.00	1,000.00	
1102060122	Impuesto Cigarrillo	1,000.00	00.00	00.00	00.00	00.00	1,000.00	00.00	00.00	00.00	00.00	00.00	1,000.00	
1102060125	INDERHULLA Transferecia de TRANSFERENCIA SECTOR ELECTRICOPARA LIBRE DESTINACION	7,500,000.00	00.00	00.00	00.00	00.00	7,500,000.00	00.00	2,240,906.00	2,240,906.00	00.00	00.00	5,259,094.00	
1102060125	Ley 99 de 1993 sb	7,500,000.00	00.00	00.00	00.00	00.00	7,500,000.00	00.00	2,240,906.00	2,240,906.00	00.00	00.00	5,259,094.00	
1203														
11020602	TRANSFENCIAS Y FONDOS PARA INVERSION	115,479,906,877.00	17,445,190,959.00	2,908,573,542.00	00.00	00.00	130,016,524,294.00	00.00	33,998,451,389.57	33,998,451,389.57	00.00	33,420,425,337.57	578,026,052.00	96,018,072,904.43
110206021	SISTEMA GENERAL DE PARTICIPACIONES	6,052,793,833.00	477,541,336.93	32,238,429.00	00.00	00.00	6,498,095,760.93	00.00	1,783,287,455.31	1,783,287,455.31	00.00	1,783,287,455.31	00.00	4,714,808,305.62
1102060211	SGP MUNICIPIOS RIBERENOS	193,433,635.00	9,727,738.46	1,026,758.00	00.00	00.00	202,134,615.46	00.00	49,171,928.63	49,171,928.63	00.00	49,171,928.63	00.00	152,962,686.83
1102060211	11/12 SGP Riberenos	177,314,165.00	9,641,184.00	00.00	00.00	00.00	186,955,349.00	00.00	33,991,882.00	33,991,882.00	00.00	33,991,882.00	00.00	152,963,467.00
1102060211	ULTI DOC SGP Ribereno	16,119,470.00	00.00	1,026,758.00	00.00	00.00	15,092,712.00	00.00	15,092,712.00	15,092,712.00	00.00	15,092,712.00	00.00	00.00
22401														
1102060211	R.B. SGP RIBERENOS	00.00	86,554.46	00.00	00.00	00.00	86,554.46	00.00	86,554.46	86,554.46	00.00	86,554.46	00.00	00.00
2403														
1102060211	R.TOS FROS SGP RIBERENOS	00.00	00.00	00.00	00.00	00.00	00.00	00.00	780.17	780.17	00.00	780.17	00.00	(780.17)
2405														
1102060213	SGP AGUA POTABLE Y SANEAMIENTO BASICO	3,544,397,853.00	200,747,808.75	18,086,073.00	00.00	00.00	3,727,059,588.75	00.00	953,162,412.75	953,162,412.75	00.00	953,162,412.75	00.00	2,773,897,176.00
1102060213	11/12 SGP Agua Potable y Saneamiento Basico General	3,249,031,365.00	141,287,405.00	00.00	00.00	00.00	3,390,318,770.00	00.00	616,421,594.00	616,421,594.00	00.00	616,421,594.00	00.00	2,773,897,176.00
21501														
1102060213	ULTI DOC SGP Agua Potable y Saneamiento Basico	295,366,488.00	00.00	18,086,073.00	00.00	00.00	277,280,415.00	00.00	277,280,415.00	277,280,415.00	00.00	277,280,415.00	00.00	00.00
22501														
1102060213	R.B. SGP AGUA POTABLE Y SANEAMIENTO BASICO	00.00	59,460,403.75	00.00	00.00	00.00	59,460,403.75	00.00	59,460,403.75	59,460,403.75	00.00	59,460,403.75	00.00	00.00
2504														
1102060214	SGP CRECIMIENTO DE LA ECONOMIA	1,000.00	86,728,032.00	00.00	00.00	00.00	86,729,032.00	00.00	86,728,032.00	86,728,032.00	00.00	86,728,032.00	00.00	1,000.00
110206021401	PRIMERA INFANCIA	1,000.00	86,728,032.00	00.00	00.00	00.00	86,729,032.00	00.00	86,728,032.00	86,728,032.00	00.00	86,728,032.00	00.00	1,000.00

PARAMETRO DEPARTAMENTO MUNICIPIO DE PITALITO

891180077-0
EJECUCION ACTIVA

ARTICULO	CONCEPTO	ESTIMATIVO INICIAL	ADICIONES/RENTAS	REDUCCIONES	TRASLADOS CREDITOS	TRASLADOS CONTRACONTAS	ESTIMATIVO TOTAL	RECONOCIMIENTOS		RECAUDOS		SALDOS POR RECAUDAR	SALDOS POR EJECUTAR
								MESES ANTER.	MES	ACUMULADO	MESES ANTER.		
110206021401	1112 SGP Atencion Integral a la Primera Infancia Creamiento Superior al 4%	1.000.00	00.00	00.00	00.00	00.00	1.000.00	00.00	00.00	00.00	00.00	00.00	1.000.00
110206021401	R.B. SGP ATENCION INTEGRAL A LA PRIMERA INFANCIARECROMENTO SUPERIOR AL 4%	00.00	86.728.032.00	00.00	00.00	00.00	86.728.032.00	00.00	86.728.032.00	86.728.032.00	00.00	86.728.032.00	00.00
110206021501	SGP PROPOSITO GENERAL	2.314.961.345.00	180.337.777.72	13.126.598.00	00.00	00.00	2.482.172.524.72	00.00	694.225.081.93	694.225.081.93	00.00	694.225.081.93	00.00
110206021501	DEPORTE Y RECREACION	185.996.908.00	41.911.237.79	1.050.128.00	00.00	00.00	226.038.017.79	00.00	83.027.312.33	83.027.312.33	00.00	83.027.312.33	00.00
110206021501	11172 SGP Recreacion y Deporte	169.763.832.00	5.059.003.00	00.00	00.00	00.00	174.822.835.00	00.00	31.785.970.00	31.785.970.00	00.00	31.785.970.00	00.00
110206021501	UTL. DOC. SGP Recreacion y Deporte	15.433.076.00	00.00	1.050.128.00	00.00	00.00	14.382.948.00	00.00	14.382.948.00	14.382.948.00	00.00	14.382.948.00	00.00
110206021501	R.8. SGP RECREACION Y DEPORTES	00.00	36.852.234.79	00.00	00.00	00.00	36.852.234.79	00.00	36.852.234.79	36.852.234.79	00.00	36.852.234.79	00.00
110206021501	R.T.D.S FROS SGP RECREACION Y DEPORTES	00.00	00.00	00.00	00.00	00.00	00.00	00.00	6.159.54	6.159.54	00.00	6.159.54	00.00
110206021502	CULTURA	138.897.981.00	45.108.559.37	787.596.00	00.00	00.00	183.216.644.37	00.00	75.948.202.04	75.948.202.04	00.00	75.948.202.04	00.00
110206021502	11172 SGP Cultura	127.332.874.00	3.794.252.00	00.00	00.00	00.00	131.117.126.00	00.00	23.839.478.00	23.839.478.00	00.00	23.839.478.00	00.00
110206021502	ULT.DOC. SGP Cultura	11.574.807.00	00.00	787.596.00	00.00	00.00	10.787.211.00	00.00	10.787.211.00	10.787.211.00	00.00	10.787.211.00	00.00
110206021502	R.8. SGP CULTURA	00.00	41.314.307.37	00.00	00.00	00.00	41.314.307.37	00.00	41.314.307.37	41.314.307.37	00.00	41.314.307.37	00.00
110206021502	R.T.O.S FROS. SGP CULTURA	00.00	00.00	00.00	00.00	00.00	00.00	00.00	7.205.67	7.205.67	00.00	7.205.67	00.00
110206021503	OTROS SECTORES	1.759.370.821.00	86.994.227.56	9.976.214.00	00.00	00.00	1.836.388.634.56	00.00	477.538.420.56	477.538.420.56	00.00	477.538.420.56	00.00
110206021503	11112 SGP Otros Sectores	1.612.756.403.00	48.060.523.00	00.00	00.00	00.00	1.660.816.926.00	00.00	301.956.714.00	301.956.714.00	00.00	301.956.714.00	00.00
110206021503	UTL. DOC. SGP Otros Sectores	146.614.218.00	00.00	9.976.214.00	00.00	00.00	136.638.004.00	00.00	136.638.004.00	136.638.004.00	00.00	136.638.004.00	00.00
110206021503	R.B. SGP OTROS SECTORES	00.00	38.933.702.56	00.00	00.00	00.00	38.933.702.56	00.00	38.933.702.56	38.933.702.56	00.00	38.933.702.56	00.00
110206021504	SGP F.D.U.P.E.T	231.496.136.00	6.323.753.00	1.312.660.00	00.00	00.00	236.507.228.00	00.00	57.711.147.00	57.711.147.00	00.00	57.711.147.00	00.00
110206021504	11112 SGP Fompet	212.204.790.00	6.323.753.00	00.00	00.00	00.00	218.528.543.00	00.00	39.732.462.00	39.732.462.00	00.00	39.732.462.00	00.00
110206021504	UTL. DOC. SGP Fompet	19.291.346.00	00.00	1.312.660.00	00.00	00.00	17.978.685.00	00.00	17.978.685.00	17.978.685.00	00.00	17.978.685.00	00.00

PARAMETRO DEPARTAMENTO MUNICIPIO DE PITALITO

891180077-0
EJECUCION ACTIVA

Página 7 de 19

ARTICULO	CONCEPTO	ESTIMATIVO		ADICIONES/REDUCCIONES	TRASL. CREDITOS	TRASL. CONTRACREDITOS	ESTIMATIVO TOTAL	RECONOCIMIENTOS		RECAUDOS		SALDOS POR RECAUDAR	SALDOS POR EJECUTAR
		INICIAL	ENITEGRO					MESES ANTER	MES ACUMULADO	MESES ANTER	MES ACUMULADO		
110206023	TRANSFERENCIA SECTOR ELECTRICO CHB 90% PARA INVERSION	67.500.000,00	47.377.123,30	00,00	00,00	00,00	114.877.123,30	00,00	67.648.469,30	67.648.469,30	00,00	00,00	47.228.654,00
110206023	Ley 99 de 1993 chb	67.500.000,00	00,00	00,00	00,00	00,00	67.500.000,00	00,00	20.168.165,00	20.168.165,00	00,00	00,00	47.331.835,00
1380	R.B. LEY 99 DE 1993 CHB	00,00	47.377.123,30	00,00	00,00	00,00	47.377.123,30	00,00	47.377.123,30	47.377.123,30	00,00	00,00	00,00
110206023	Ros Fos. CHB	00,00	00,00	00,00	00,00	00,00	00,00	00,00	103.181,00	103.181,00	00,00	00,00	(103.181,00)
260216	INGRESOS DE FONDOS Y CUENTAS ESPECIALES	109.356.613,044,00	16.820.272.478,77	2.876.334.113,00	00,00	00,00	123.403.551.409,77	00,00	32.147.515.464,96	32.147.515.464,96	00,00	31.569.489.412,96	91.256.038.944,81
1102060251	FONDO LOCAL DE SALUD	51.530.066.933,00	2.652.322.487,00	979.100.297,00	00,00	00,00	53.253.291.163,00	00,00	13.809.707.704,42	13.809.707.704,42	00,00	13.809.707.704,42	39.443.583.458,58
110206025101	SUBCUENTA DE REGIMEN SUBSIDIADO	48.886.408.957,00	2.638.919.403,00	110.245.911,00	00,00	00,00	51.415.083.449,00	00,00	13.389.011.885,55	13.389.011.885,55	00,00	13.389.011.885,55	36.046.071.563,45
1102060251011	ATENCION AL REGIMEN SUBSIDIADO CONTINUIDAD	47.808.072.019,00	2.638.919.403,00	110.245.911,00	00,00	00,00	50.336.745.511,00	00,00	12.577.916.338,04	12.577.916.338,04	00,00	12.577.916.338,04	37.758.823.172,96
11020602510101	SGP SALUD REGIMEN SUBSIDIADO CONTINUIDAD	20.769.542.247,00	2.638.919.403,00	110.245.911,00	00,00	00,00	23.298.215.739,00	00,00	5.566.548.721,28	5.566.548.721,28	00,00	5.566.548.721,28	17.731.667.017,72
1102060251010121301	1112 SGP Salud Regimen Subsidiado continuidad	19.038.747.060,00	2.638.919.403,00	00,00	00,00	00,00	21.677.666.463,00	00,00	3.941.393.902,00	3.941.393.902,00	00,00	3.941.393.902,00	17.731.667.017,72
1102060251010122302	UTL. DOC. SGP Salud Regimen Subsidiado Continuidad	1.730.795.187,00	00,00	110.245.911,00	00,00	00,00	1.570.549.276,00	00,00	1.620.549.276,00	1.620.549.276,00	00,00	1.620.549.276,00	00,00
1102060251010123010103	RTOS FROS REGIMEN SUBSIDIADO CON	00,00	00,00	00,00	00,00	00,00	00,00	00,00	4.605.543,28	4.605.543,28	00,00	4.605.543,28	(4.605.543,28)
1102060251010123010103	FOSYGA FONDO DE SOLIDARIDAD Y GARANTIA	23.791.979.260,00	00,00	00,00	00,00	00,00	23.791.979.260,00	00,00	6.801.689.564,76	6.801.689.564,76	00,00	6.801.689.564,76	16.990.289.695,24
110206025101012710101	Fosyga	22.383.704.802,00	00,00	00,00	00,00	00,00	22.383.704.802,00	00,00	6.801.689.564,76	6.801.689.564,76	00,00	6.801.689.564,76	15.582.015.237,24
1102060251010127110102	FOSYGA FONDO DE SOLIDARIDAD Y GARANTIA PUNA	1.408.274.458,00	00,00	00,00	00,00	00,00	1.408.274.458,00	00,00	00,00	00,00	00,00	00,00	1.408.274.458,00
1102060251010137110102	APORTES DEPARTAMENTO DEL HUILA	2.395.924.756,00	00,00	00,00	00,00	00,00	2.395.924.756,00	00,00	209.678.052,00	209.678.052,00	00,00	209.678.052,00	2.186.246.704,00
11020602510101371104	Aportes Departamento del Huila	2.395.924.756,00	00,00	00,00	00,00	00,00	2.395.924.756,00	00,00	209.678.052,00	209.678.052,00	00,00	209.678.052,00	2.186.246.704,00
11020602510101471104	CONFAMILIAR DEL HUILA	850.625.756,00	00,00	00,00	00,00	00,00	850.625.756,00	00,00	00,00	00,00	00,00	00,00	850.625.756,00
11020602510101471105	Caja de Compensacion Familiar - Art 217 Ley 100 de 1993 SSF	850.625.756,00	00,00	00,00	00,00	00,00	850.625.756,00	00,00	00,00	00,00	00,00	00,00	850.625.756,00
11020602510101271105	ESFUERZO PROPIO DEL MUNICIPIO	1.078.337.938,00	00,00	00,00	00,00	00,00	1.078.337.938,00	00,00	791.095.547,51	791.095.547,51	00,00	791.095.547,51	287.242.390,49
110206025101202	RIFAS Y APUESTAS	1.000,00	00,00	00,00	00,00	00,00	1.000,00	00,00	00,00	00,00	00,00	00,00	1.000,00

PARAMETRO DEPARTAMENTO MUNICIPIO DE PITALITO

891180077-0

EJECUCION ACTIVA

Página 8 de 19

ARTICULO	CONCEPTO	ESTIMATIVO NICIAL	ADICIONES/R EINTEGRO	REDUCCIONE S	TRASL. CREDITOS	TRASL. CONTRACRE DIOS	ESTIMATIVO TOTAL	RECONOCIMIENTOS		RECAUDOS		SALDOS POR RECAUDAR	SALDOS POR EJECUTAR
								MESES ANTER	MES	ACUMULADO	MESES ANTER		
110206025101202	Fondo local de Salud (Fifas y Apuestas)	1,000.00	00.00	00.00	00.00	00.00	1,000.00	00.00	00.00	00.00	00.00	00.00	1,000.00
110206025101203	JUEGOS DE SUERTE Y AZAR LOCALIZADOS	1,000.00	00.00	00.00	00.00	00.00	1,000.00	00.00	303,782.00	303,782.00	00.00	303,782.00	(302,782.00)
110206025101203	Fondo local de Salud (Fifas y Apuestas)	1,000.00	00.00	00.00	00.00	00.00	1,000.00	00.00	303,782.00	303,782.00	00.00	303,782.00	(302,782.00)
110206025101204	GALLISTOS, CANNINOS Y SIMILARES	1,000.00	00.00	00.00	00.00	00.00	1,000.00	00.00	8,485,422.00	8,485,422.00	00.00	8,485,422.00	(8,484,422.00)
110206025101204	Fondo local de Salud (Fifas y Apuestas)	1,000.00	00.00	00.00	00.00	00.00	1,000.00	00.00	8,485,422.00	8,485,422.00	00.00	8,485,422.00	(8,484,422.00)
110206025101205	ETESA EMPRESA TERRITORIAL PARA LA SALUD	871,334,938.00	00.00	00.00	00.00	00.00	871,334,938.00	00.00	587,306,343.51	587,306,343.51	00.00	587,306,343.51	284,028,594.49
110206025101205	Etesa C.S.F.	337,235,491.00	00.00	00.00	00.00	00.00	337,235,491.00	00.00	53,186,124.12	53,186,124.12	00.00	53,186,124.12	284,049,366.88
110206025101205	Etesa S.S.F	534,099,447.00	00.00	00.00	00.00	00.00	534,099,447.00	00.00	534,099,447.00	534,099,447.00	00.00	534,099,447.00	00.00
110206025101205	RTOS FROS ETESA	00.00	00.00	00.00	00.00	00.00	00.00	00.00	20,772.39	20,772.39	00.00	20,772.39	(20,772.39)
110206025101206	AUDITORIA	207,000,000.00	00.00	00.00	00.00	00.00	207,000,000.00	00.00	195,000,000.00	195,000,000.00	00.00	195,000,000.00	12,000,000.00
110206025101206	Libre Asignacion Impuestos	207,000,000.00	00.00	00.00	00.00	00.00	207,000,000.00	00.00	195,000,000.00	195,000,000.00	00.00	195,000,000.00	12,000,000.00
110206025101202	SUBCUCIENTA DE SALUD PUBLICA COLECTIVA	1,230,594,876.00	5,000,000.00	162,634,218.00	00.00	00.00	1,072,960,658.00	00.00	270,641,465.70	270,641,465.70	00.00	270,641,465.70	802,319,192.30
110206025101201	SISTEMA GENERAL DE PARTICIPACION -SALUD PUBLICA ART 47 LEY 7192001 (CONPES SOCIAL)	1,230,594,876.00	00.00	162,634,218.00	00.00	00.00	1,067,960,658.00	00.00	270,641,465.70	270,641,465.70	00.00	270,641,465.70	797,319,192.30
110206025101201	11/12 ssp Salud Publica	1,128,411,970.00	00.00	152,818,769.00	00.00	00.00	975,593,201.00	00.00	177,380,582.00	177,380,582.00	00.00	177,380,582.00	798,212,619.00
110206025101201	UTL.DOC.SGP Salud Publica	102,182,906.00	00.00	9,815,449.00	00.00	00.00	92,367,457.00	00.00	92,367,457.00	92,367,457.00	00.00	92,367,457.00	00.00
110206025101202	RTOS FROS SGP SALUD PUBLICA	00.00	00.00	00.00	00.00	00.00	00.00	00.00	893,426.70	893,426.70	00.00	893,426.70	(893,426.70)
110206025101202	APORTE DEL DEPARTAMENTO - SALUD PUBLICA	00.00	5,000,000.00	00.00	00.00	00.00	5,000,000.00	00.00	00.00	00.00	00.00	00.00	5,000,000.00
110206025101202	TRANSF. DEPITAL PARA PROGRAMAS DE SALUD PUBLICA	00.00	5,000,000.00	00.00	00.00	00.00	5,000,000.00	00.00	00.00	00.00	00.00	00.00	5,000,000.00
1102060251013	SUBCUCIENTA DE PRESTACION DE SERVICIOS A LA POBLACION	937,064,100.00	8,403,084.00	646,714,660.00	00.00	00.00	298,752,524.00	00.00	67,105,893.17	67,105,893.17	00.00	67,105,893.17	231,646,630.83
1102060251031	SGP SALUD-COMPLEMENTO PRESTACION DE SERVICIOS	937,064,100.00	8,403,084.00	646,714,660.00	00.00	00.00	298,752,524.00	00.00	67,105,893.17	67,105,893.17	00.00	67,105,893.17	231,646,630.83

PARAMETRO DEPARTAMENTO MUNICIPIO DE PITALITO

891180077-0
EJECUCION ACTIVA

ARTICULO	CONCEPTO	ESTIMATIVO INICIAL	ADICIONES/ ENTEGRO	REDUCCIONES	TRASL. CREDITOS	TRASL. CONTRACONTROS	ESTIMATIVO TOTAL	RECONOCIMIENTOS		RECAUDOS		SALDOS POR RECAUDAR	SALDOS POR EJECUTAR	
								MESES ANTER.	MES	ACUMULADO	MESES ANTER.			MES
110206025103101	PRESTACION DE SERVICIOS PAT 47 LEY 79 DE 2001	707,471,635.00	00.00	646,714,660.00	00.00	00.00	60,756,975.00	00.00	23,833,975.17	23,833,975.17	00.00	23,833,975.17	00.00	36,923,999.83
21303	1172sgp Salud Subsidio a la oferta C	648,515,665.00	00.00	602,859,298.00	00.00	00.00	45,656,397.00	00.00	8,301,164.00	8,301,164.00	00.00	8,301,164.00	00.00	37,595,233.00
110206025103101	URL.DOC.SGP Salud Subsidio a la Oferta C	58,955,970.00	00.00	43,855,392.00	00.00	00.00	15,100,578.00	00.00	15,100,578.00	15,100,578.00	00.00	15,100,578.00	00.00	00.00
22303	RTOS.FROS.SGP SALUD SUBSIDIO A LA OFERTA	00.00	00.00	00.00	00.00	00.00	00.00	00.00	432,233.17	432,233.17	00.00	432,233.17	00.00	(432,233.17)
110206025103101	SGP SALUD ABORTES PATRONALES SSF	229,597,465.00	8,403,094.00	00.00	00.00	00.00	237,995,549.00	00.00	43,271,918.00	43,271,918.00	00.00	43,271,918.00	00.00	194,723,631.00
110206025103102	11712 SGP Aportes Patronales SSF	229,597,465.00	8,403,094.00	00.00	00.00	00.00	237,995,549.00	00.00	43,271,918.00	43,271,918.00	00.00	43,271,918.00	00.00	194,723,631.00
21304	SUBCUENTA OTROS GASTOS DEL FONDO LOCAL DE SALUD	456,000,000.00	00.00	9,505,468.00	00.00	00.00	446,494,532.00	00.00	97,972,460.00	97,972,460.00	00.00	97,972,460.00	00.00	348,522,072.00
1102060251041	GASTOS DE PERSONAL	451,000,000.00	00.00	9,505,468.00	00.00	00.00	441,494,532.00	00.00	92,972,460.00	92,972,460.00	00.00	92,972,460.00	00.00	348,522,072.00
11020602510411	SERVICIOS PERSONALES ASOCIADOS A LA NOMINA	451,000,000.00	00.00	9,505,468.00	00.00	00.00	441,494,532.00	00.00	92,972,460.00	92,972,460.00	00.00	92,972,460.00	00.00	348,522,072.00
110206025104111	SUELDO DE PERSONAL DE NOMINA	246,000,000.00	00.00	00.00	00.00	00.00	246,000,000.00	00.00	72,239,485.00	72,239,485.00	00.00	72,239,485.00	00.00	173,760,515.00
21601	11712 SGP Libre Destino	246,000,000.00	00.00	00.00	00.00	00.00	246,000,000.00	00.00	72,239,485.00	72,239,485.00	00.00	72,239,485.00	00.00	173,760,515.00
110206025104112	OTROS GASTOS ASIGNADOS A LA NOMINA	205,000,000.00	00.00	9,505,468.00	00.00	00.00	195,494,532.00	00.00	20,732,975.00	20,732,975.00	00.00	20,732,975.00	00.00	174,761,557.00
11020602510411221601	11712 SGP Libre Destino	90,655,376.00	00.00	00.00	00.00	00.00	90,655,376.00	00.00	5,962,038.00	5,962,038.00	00.00	5,962,038.00	00.00	84,693,338.00
11020602510411222601	ULT.DOC.SGP LIBRE DESTINACION	114,344,624.00	00.00	9,505,468.00	00.00	00.00	104,839,156.00	00.00	14,770,937.00	14,770,937.00	00.00	14,770,937.00	00.00	90,069,219.00
1102060251042	GASTOS DE FUNCIONAMIENTO	5,000,000.00	00.00	00.00	00.00	00.00	5,000,000.00	00.00	5,000,000.00	5,000,000.00	00.00	5,000,000.00	00.00	00.00
11020602510421	FUNCIONAMIENTO DE LAS DIRECCIONES DE SALUD	5,000,000.00	00.00	00.00	00.00	00.00	5,000,000.00	00.00	5,000,000.00	5,000,000.00	00.00	5,000,000.00	00.00	00.00
11020602510421110101	Libre Asignacion Impuestos	5,000,000.00	00.00	00.00	00.00	00.00	5,000,000.00	00.00	5,000,000.00	5,000,000.00	00.00	5,000,000.00	00.00	00.00
110206025105	OTROS GASTOS DE INVERSION EN EL SECTOR SALUD	20,000,000.00	00.00	00.00	00.00	00.00	20,000,000.00	00.00	4,976,000.00	4,976,000.00	00.00	4,976,000.00	00.00	15,024,000.00
1102060251051	GASTOS DE INVERSION EN EL SECTOR SALUD	20,000,000.00	00.00	00.00	00.00	00.00	20,000,000.00	00.00	4,976,000.00	4,976,000.00	00.00	4,976,000.00	00.00	15,024,000.00
1102060251051110101	Libre Asignacion Impuestos	20,000,000.00	00.00	00.00	00.00	00.00	20,000,000.00	00.00	4,976,000.00	4,976,000.00	00.00	4,976,000.00	00.00	15,024,000.00
1102060252	FONDO EDUCATIVO MUNICIPAL	52,833,098,607.00	13,089,202,618.91	1,235,417,356.00	00.00	00.00	64,656,883,869.91	00.00	15,205,815,908.94	15,205,815,908.94	00.00	14,628,789,856.94	578,026,052.00	49,480,067,960.97

PARAMETRO DEPARTAMENTO MUNICIPIO DE PITALITO

891180077-0
EJECUCION ACTIVA

ARTICULO	CONCEPTO	ESTIMATIVO NICIAL	ADICIONES/R EINTEGRO	REDUCCIONE S	TRASL CREDITOS	TRASL CONTRACR DITOS	ESTIMATIVO TOTAL	RECONOCIMIENTOS				RECAUDOS				SALDOS POR RECAUDAR	SALDOS POR EJECUTAR
								MESES ANTER MES	MESES MES	ACUMULADO	MESES ANTER MES	MESES MES	ACUMULADO	MESES ANTER MES	ACUMULADO		
110206025201	SGP EDUCACION CALIDAD	4,562,437,609.00	7,157,261,095.00	00.00	00.00	00.00	11,719,698,704.00	00.00	560,148,501.00	560,148,501.00	00.00	560,148,501.00	560,148,501.00	00.00	00.00	11,159,520,203.00	
1102060252011	CALIDAD MATRICULA OFICIAL (1)	2,321,843,609.00	7,157,261,095.00	00.00	00.00	00.00	9,479,104,704.00	00.00	00.00	00.00	00.00	00.00	00.00	00.00	00.00	9,479,104,704.00	
1102060252011	1112 SGP Educacion Calidad	2,321,843,609.00	7,157,261,095.00	00.00	00.00	00.00	9,479,104,704.00	00.00	00.00	00.00	00.00	00.00	00.00	00.00	00.00	9,479,104,704.00	
1102060252012	MATRICULAS NIÑOS DE LOS NIVELES 1 Y 2 SISSEBEN DESPLAZADOS E INDIGENAS	2,240,594,000.00	00.00	00.00	00.00	00.00	2,240,594,000.00	00.00	560,148,501.00	560,148,501.00	00.00	560,148,501.00	560,148,501.00	00.00	00.00	1,680,245,499.00	
1102060252012	Matriculas de los Niños de los niveles 1 y 2 del Sisben, desplazados e Indigenas SSF	2,240,594,000.00	00.00	00.00	00.00	00.00	2,240,594,000.00	00.00	560,148,501.00	560,148,501.00	00.00	560,148,501.00	560,148,501.00	00.00	00.00	1,680,245,499.00	
110206025202	ADMINISTRACION DEL SERVICIO EDUCATIVO	44,819,316,467.00	5,632,562,852.69	1,119,284,611.00	00.00	00.00	49,332,594,708.69	00.00	13,970,043,750.69	13,970,043,750.69	00.00	13,970,043,750.69	13,970,043,750.69	578,026,052.00	35,362,550,958.00		
11020602520201	SGP EDUCACION PRESTACION DE SERVICIOS POBLACION ATENDIDA	38,976,070,908.00	4,039,424,678.21	00.00	00.00	00.00	43,015,495,586.21	00.00	9,217,563,073.86	9,217,563,073.86	00.00	8,639,537,021.86	8,639,537,021.86	578,026,052.00	33,797,932,512.35		
1102060252020101	SGP Educacion Prestacion de Servicios Con Situacion de Fondos	31,776,070,908.00	3,216,226,212.77	00.00	00.00	00.00	34,992,297,120.77	00.00	6,905,458,865.86	6,905,458,865.86	00.00	6,905,458,865.86	6,905,458,865.86	00.00	28,086,838,254.91		
1102060252020101	R.B. SGP PRESTACION DE SERVICIOS	00.00	814,156,784.70	00.00	00.00	00.00	814,156,784.70	00.00	814,156,784.70	814,156,784.70	00.00	814,156,784.70	814,156,784.70	00.00	00.00		
1102060252020101	R.B. SGP Educacion de Calidad	00.00	143,355,578.99	00.00	00.00	00.00	143,355,578.99	00.00	143,355,578.99	143,355,578.99	00.00	143,355,578.99	143,355,578.99	00.00	00.00		
1102060252020101	RTOS FROS. SGP Educacion Prestacion de Servicios	00.00	104,434,539.00	00.00	00.00	00.00	104,434,539.00	00.00	00.00	00.00	00.00	00.00	00.00	00.00	104,434,539.00		
1102060252020102	SGP Educacion Prestacion de Servicios Sin Situacion de Fondos	7,200,000,000.00	823,198,465.44	00.00	00.00	00.00	8,023,198,465.44	00.00	2,312,104,208.00	2,312,104,208.00	00.00	1,734,078,156.00	1,734,078,156.00	578,026,052.00	5,711,094,257.44		
110206025202010201	SGP Educacion Prestacion de Servicios Sin Situacion de Fondos	7,200,000,000.00	823,198,465.44	00.00	00.00	00.00	8,023,198,465.44	00.00	2,312,104,208.00	2,312,104,208.00	00.00	1,734,078,156.00	1,734,078,156.00	578,026,052.00	5,711,094,257.44		
11020602520202	NECESIDADES EDUCATIVAS ESPECIALES (NEE)	46,664,000.00	00.00	00.00	00.00	00.00	46,664,000.00	00.00	11,665,998.66	11,665,998.66	00.00	11,665,998.66	11,665,998.66	00.00	34,998,001.34		
11020602520202	SGP Educacion Prestacion de Servicios con Situacion de Fondos	46,664,000.00	00.00	00.00	00.00	00.00	46,664,000.00	00.00	11,665,998.66	11,665,998.66	00.00	11,665,998.66	11,665,998.66	00.00	34,998,001.34		
11020602520203	SGP PROVISION ASCENSO EN EL ESCALAFON	447,726,526.00	114,989,512.48	00.00	00.00	00.00	562,716,038.48	00.00	125,338,785.34	125,338,785.34	00.00	125,338,785.34	125,338,785.34	00.00	437,377,253.14		
11020602520203	SGP Educacion Prestacion de Servicios con Situacion de Fondos	447,726,526.00	114,989,512.48	00.00	00.00	00.00	562,716,038.48	00.00	125,338,785.34	125,338,785.34	00.00	125,338,785.34	125,338,785.34	00.00	437,377,253.14		
11020602520204	SGP COSTOS ADMINISTRATIVOS	4,701,128,599.00	1,000,000,000.00	492,012,541.00	00.00	00.00	5,209,115,986.00	00.00	4,116,872,776.83	4,116,872,776.83	00.00	4,116,872,776.83	4,116,872,776.83	00.00	1,092,243,191.17		

PARAMETRO DEPARTAMENTO MUNICIPIO DE PITALITO

891180077-0

EJECUCION ACTIVA

Página 11 de 19

ARTICULO	CONCEPTO	ESTIMATIVO INICIAL	ADICIONES/REDUCCIONES	TRASF. CREDITOS	TRASF. CONTRACREDITOS	ESTIMATIVO TOTAL	RECONOCIMIENTOS		RECAUDOS		SALDOS POR RECAUDAR	SALDOS POR EJECUTAR
							MESES ANTER.	MESES	ACUMULADO	MESES ANTER.		
11020602520204	SGP Educacion Prestacion de Servicios con Situacion de fondos	4,701,728,509.00	00.00	492,012,541.00	00.00	4,209,715,968.00	00.00	3,116,872,776.83	3,116,872,776.83	00.00	1,000,000,000.00	1,092,243,181.17
2120201	R.B. SGP PRESTACION DE SERVICIOS	00.00	1,000,000,000.00	00.00	00.00	1,000,000,000.00	00.00	1,000,000,000.00	1,000,000,000.00	00.00	1,000,000,000.00	00.00
11020602520204	SGP CUIDA DE ADMINISTRACION	447,726,524.00	00.00	447,726,524.00	00.00	00.00	00.00	00.00	00.00	00.00	00.00	00.00
3103	SGP Educacion Prestacion de Servicios con Situacion de fondos	447,726,524.00	00.00	447,726,524.00	00.00	00.00	00.00	00.00	00.00	00.00	00.00	00.00
11020602520205	PROVISION CESANTIAS RETROACTIVAS PERSONAL ADITIVO DEL SECTOR EDUCATIVO	00.00	116,739,166.00	00.00	00.00	116,739,166.00	00.00	116,739,166.00	116,739,166.00	00.00	116,739,166.00	00.00
2120201	R.B. SGP PRESTACION DE SERVICIOS	00.00	116,739,166.00	00.00	00.00	116,739,166.00	00.00	116,739,166.00	116,739,166.00	00.00	116,739,166.00	00.00
11020602520206	SGP PRESTACION DEL SERVICIO (CONECTIVIDAD)	200,000,000.00	361,409,496.00	179,545,546.00	00.00	381,863,950.00	00.00	381,863,950.00	381,863,950.00	00.00	381,863,950.00	00.00
3103	SGP Educacion Prestacion de Servicios con Situacion de fondos	200,000,000.00	00.00	179,545,546.00	00.00	20,454,454.00	00.00	20,454,454.00	20,454,454.00	00.00	20,454,454.00	00.00
11020602520207	R.B. SGP PRESTACION DE SERVICIOS	00.00	361,409,496.00	00.00	00.00	361,409,496.00	00.00	361,409,496.00	361,409,496.00	00.00	361,409,496.00	00.00
1102060252027	FONPET (PASIVOS PENSIONALES TERRITORIALES)	1,567,326,837.00	224,762,926.00	00.00	00.00	1,792,089,763.00	00.00	00.00	00.00	00.00	00.00	1,792,089,763.00
3103	SGP Fompet	1,567,326,837.00	00.00	00.00	00.00	1,567,326,837.00	00.00	00.00	00.00	00.00	00.00	1,567,326,837.00
110206025203	UTL. DOC. SGP Fompet	00.00	224,762,926.00	00.00	00.00	224,762,926.00	00.00	00.00	00.00	00.00	00.00	224,762,926.00
2120402	FUNCIONAMIENTO FONDO EDUCATIVO	1,300,000,000.00	00.00	100,000,000.00	00.00	1,200,000,000.00	00.00	287,017,733.00	287,017,733.00	00.00	287,017,733.00	912,982,267.00
110206025203	Libre Asignacion Impuestos	100,000,000.00	00.00	00.00	00.00	100,000,000.00	00.00	92,538,764.00	92,538,764.00	00.00	92,538,764.00	7,461,236.00
110206025204	11/12 SGP Libre Destination	1,200,000,000.00	00.00	100,000,000.00	00.00	1,100,000,000.00	00.00	194,478,969.00	194,478,969.00	00.00	194,478,969.00	905,521,031.00
110101	SGP ALIMENTACION ESCOLAR	594,017,694.00	74,615,745.22	16,132,745.00	00.00	642,500,694.22	00.00	355,406,680.79	355,406,680.79	00.00	355,406,680.79	287,094,013.43
110206025205	RTOS FROS SGP ALIMENTACION ESCOLAR	00.00	00.00	00.00	00.00	00.00	00.00	10,857.57	10,857.57	00.00	10,857.57	(10,857.57)
2106	11/12 Sistema General de Participacion Alimentacion Escolar	536,349,553.00	00.00	13,032,746.00	00.00	522,316,807.00	00.00	94,966,692.00	94,966,692.00	00.00	94,966,692.00	427,350,115.00
110206025205	UTL. DOC. SGP Alimentacion Escolar	48,668,141.00	00.00	3,098,999.00	00.00	45,568,142.00	00.00	45,568,142.00	45,568,142.00	00.00	45,568,142.00	00.00
22101	R.B. SGP Alimentacion Escolar	00.00	32,615,745.22	00.00	00.00	32,615,745.22	00.00	32,615,745.22	32,615,745.22	00.00	32,615,745.22	00.00
110206025205												

PARAMETRO DEPARTAMENTO MUNICIPIO DE PITALITO

891180077-0

EJECUCION ACTIVA

Página 12 de 19

ARTICULO	CONCEPTO	ESTIMATIVO INICIAL	ADICIONES/RENTAS	REDUCCIONES	TRASLADOS CREDITOS	TRASLADOS DEBITOS	ESTIMATIVO TOTAL	RECONOCIMIENTOS		RECAUDOS		SALDOS POR RECAUDAR	SALDOS POR EJECUAR
								MESES ANTER.	MES.	MESES ANTER.	MES.		
110206025205	Alimentación Escolar MENAMPIO	00.00	42,000,000.00	00.00	00.00	00.00	42,000,000.00	00.00	182,245,244.00	182,245,244.00	00.00	00.00	(140,245,244.00)
8110803	RENDIMIENTOS FINANCIEROS EDUCACION	00.00	00.00	00.00	00.00	00.00	00.00	00.00	34,199,243.46	34,199,243.46	00.00	00.00	(34,199,243.46)
110206025206	RENDIMIENTOS FINANCIEROS CALIDAD	00.00	00.00	00.00	00.00	00.00	00.00	00.00	4,841,630.46	4,841,630.46	00.00	00.00	(4,841,630.46)
11020602520601	RTOS FROS. SGP. Educación de Calidad	00.00	00.00	00.00	00.00	00.00	00.00	00.00	4,841,630.46	4,841,630.46	00.00	00.00	(4,841,630.46)
11020602520602	RENDIMIENTOS FINANCIEROS SGP PRESTACION DEL SERVICIO	00.00	00.00	00.00	00.00	00.00	00.00	00.00	29,357,613.00	29,357,613.00	00.00	00.00	(29,357,613.00)
110206025206025202	RTOS FROS. SGP. Educación Prestación de Servicios	00.00	00.00	00.00	00.00	00.00	00.00	00.00	29,357,613.00	29,357,613.00	00.00	00.00	(29,357,613.00)
1102060253	OTROS FONDOS Y CUENTAS ESPECIALES	4,996,445,504.00	1,178,747,372.86	711,816,500.00	00.00	00.00	5,463,376,376.86	00.00	3,130,991,851.60	3,130,991,851.60	00.00	00.00	2,332,384,525.26
110206025301	FONDO ESTAMPILLA PROELECTRIFICACION RURAL	711,816,500.00	378,029,407.97	711,816,500.00	00.00	00.00	378,029,407.97	00.00	405,218,044.21	405,218,044.21	00.00	00.00	(27,188,636.24)
1102060253011212	fondo Proelectrificación Rural	711,816,500.00	00.00	711,816,500.00	00.00	00.00	00.00	00.00	23,630,250.00	23,630,250.00	00.00	00.00	(23,630,250.00)
1102060253011317	R. B. Fondo Estampilla Proelectrificación Rural	00.00	378,029,407.97	00.00	00.00	00.00	378,029,407.97	00.00	378,029,407.97	378,029,407.97	00.00	00.00	00.00
110206025301280211	RTOS FROS. PROELECTRIFICACION RURAL	00.00	00.00	00.00	00.00	00.00	00.00	00.00	3,558,386.24	3,558,386.24	00.00	00.00	(3,558,386.24)
110206025302	FONDO RENTIA PARA EL DEPORTE Y LA RECREACION	345,686,076.00	154,510,967.34	00.00	00.00	00.00	500,197,043.34	00.00	259,733,594.08	259,733,594.08	00.00	00.00	240,463,449.26
1102060253021206	Fondo para el Deporte y la Recreación	345,686,076.00	00.00	00.00	00.00	00.00	345,686,076.00	00.00	104,963,493.00	104,963,493.00	00.00	00.00	240,722,583.00
1102060253021318	R. B. Fondo Rentia Para el Deporte y la Recreación	00.00	154,510,967.34	00.00	00.00	00.00	154,510,967.34	00.00	154,510,967.34	154,510,967.34	00.00	00.00	00.00
110206025302280219	RTOS FROS ESTAMPILLA PRIDEPORTE	00.00	00.00	00.00	00.00	00.00	00.00	00.00	259,133.74	259,133.74	00.00	00.00	(259,133.74)
110206025303	ESTAMPILLA PROCULTURA	173,873,624.00	342,906.24	00.00	00.00	00.00	174,216,530.24	00.00	52,998,374.63	52,998,374.63	00.00	00.00	121,218,155.61
1102060253031205	Estampillas Procurtura	173,873,624.00	00.00	00.00	00.00	00.00	173,873,624.00	00.00	52,573,903.00	52,573,903.00	00.00	00.00	121,299,721.00
1102060253031313	R. B. FONDO ESTAMPILLA PROCULTURA	00.00	342,906.24	00.00	00.00	00.00	342,906.24	00.00	342,906.24	342,906.24	00.00	00.00	00.00
110206025303280218	Rtos Fros. Estampilla Procurtura	00.00	00.00	00.00	00.00	00.00	00.00	00.00	81,565.39	81,565.39	00.00	00.00	(81,565.39)
110206025304	FONDO PROUNIVERSIDADES PUBLICAS	177,724,241.00	221,054,015.65	00.00	00.00	00.00	398,778,256.65	00.00	273,798,177.56	273,798,177.56	00.00	00.00	124,980,079.29

PARAMETRO DEPARTAMENTO MUNICIPIO DE PITALITO

891180077-0
EJECUCION ACTIVA

Página 13 de 19

ARTICULO	CONCEPTO	ESTIMATIVO INICIAL	ADICIONES/REDUCCIONES ENTEGRO	RECONOCIMIENTOS MES	ACUMULADO	RECAUDOS MES	ACUMULADO	SALDOS POR RECAUDAR	SALDOS POR EJECUTAR
110206025304	Fondo Pro universidades Publicas	177,724,241.00	00.00	52,458,273.00	52,458,273.00	52,458,273.00	52,458,273.00	00.00	125,265,968.00
110206025304	R.B. Fondo Proutiversidades Publicas	00.00	221,054,015.85	00.00	221,054,015.85	221,054,015.85	221,054,015.85	00.00	00.00
1319	RTOS FROS. PRO	00.00	00.00	00.00	285,888.71	285,888.71	285,888.71	00.00	(285,888.71)
110206025304	UNIVERSIDADES PUBLICAS	00.00	00.00	00.00	285,888.71	285,888.71	285,888.71	00.00	(285,888.71)
260210	LEY 418 FONDO DE SEGURIDAD CIUDADANA (CONTRIBUCION SOBRE CONTRATD DE DBRA PUBLICA)	604,176,186.00	179,999,070.44	00.00	285,622,394.44	285,622,394.44	285,622,394.44	00.00	498,552,862.00
110206025305	Ley 418 (Fondo de Seguridad Ciudadana)	604,176,186.00	00.00	104,627,408.00	104,627,408.00	104,627,408.00	104,627,408.00	00.00	499,548,778.00
1204	R.B. Fondo de seguridad	00.00	179,999,070.44	00.00	179,999,070.44	179,999,070.44	179,999,070.44	00.00	00.00
110206025305	RTOS FROS. SEGURIDAD CIUDADANA	00.00	00.00	00.00	995,916.00	995,916.00	995,916.00	00.00	(995,916.00)
1329	FONDO AMBIENTAL 15% PREDIAL (SOMBRETA AMBIENTAL)	711,664,877.00	00.00	688,694,442.00	688,694,442.00	688,694,442.00	688,694,442.00	00.00	22,970,435.00
110206025306	Participacion para Destino Ambiental	711,664,877.00	00.00	688,694,442.00	688,694,442.00	688,694,442.00	688,694,442.00	00.00	22,970,435.00
110206025306	FONDO ALUMBRADO PUBLICO (IMPUESTO DE ALUMBRADO PUBLICO)	2,000,000,000.00	126,817,100.70	00.00	625,414,423.70	625,414,423.70	625,414,423.70	00.00	1,501,402,677.00
1202	Fondo Alumbrado Publico	2,000,000,000.00	00.00	498,043,736.00	498,043,736.00	498,043,736.00	498,043,736.00	00.00	1,501,956,264.00
110206025307	R.B. Fondo de Alumbrado Publico	00.00	126,817,100.70	00.00	126,817,100.70	126,817,100.70	126,817,100.70	00.00	00.00
1320	Rtos Fros. Recursos Fondo de Alumbrado Publico	00.00	00.00	00.00	553,587.00	553,587.00	553,587.00	00.00	(553,587.00)
110206025307	FONDOS DE REACTIVACION EMPRESARIAL FOREMPLA	1,000.00	00.00	00.00	00.00	00.00	00.00	00.00	1,000.00
260214	Fondo Forempl	1,000.00	00.00	00.00	00.00	00.00	00.00	00.00	1,000.00
110206025308	FONDO DE SEGURIDAD DE PITALITO FOWISEPI	1,000.00	00.00	00.00	00.00	00.00	00.00	00.00	1,000.00
1211	Fowisepi	1,000.00	00.00	00.00	00.00	00.00	00.00	00.00	1,000.00
110206025309	FONDOS CONTRIBUCION DE VALORIZACION (IMPUESTO VALORIZACION VIGENCIA ACTUAL Y ANTERIOR)	30,000,000.00	19,111,160.18	00.00	30,543,280.64	30,543,280.64	30,543,280.64	00.00	18,567,679.54
110206025310		30,000,000.00	00.00	00.00	00.00	00.00	00.00	00.00	00.00

PARAMETRO DEPARTAMENTO MUNICIPIO DE PITALITO

891180077-0
EJECUCION ACTIVA

matres, 21 de abril de 2015

Página 14 de 19

ARTICULO	CONCEPTO	ESTIMATIVO INICIAL	ADICIONES/RENTAS	REDUCCIONES	TRASL. CREDITOS	TRASL. CONTRA CREDITOS	ESTIMATIVO TOTAL	RECONOCIMIENTOS		RECAUDOS		SALDOS POR RECAUDAR	SALDOS POR EJECUAR	
								MESES ANTER	MES ACUMULADO	MESES ANTER	MES ACUMULADO			
110206025310	Fondo de Valorizacion	30,000,000.00	00.00	00.00	00.00	00.00	30,000,000.00	00.00	11,219,446.00	11,219,446.00	00.00	11,219,446.00	00.00	18,780,554.00
110206025310	R B Fondo Contribucion de Valorizacion	00.00	19,111,160.18	00.00	00.00	00.00	19,111,160.18	00.00	19,111,160.18	19,111,160.18	00.00	19,111,160.18	00.00	00.00
1312	R B Fondo Contribucion de Valorizacion	00.00	00.00	00.00	00.00	00.00	00.00	00.00	212,674.46	212,674.46	00.00	212,674.46	00.00	(212,674.46)
110206025310	FONDO MUNICIPAL PARA LA GESTION DEL RIESGO	100,000,000.00	00.00	00.00	00.00	00.00	100,000,000.00	00.00	00.00	00.00	00.00	00.00	00.00	100,000,000.00
260208	FONDO MUNICIPAL PARA LA GESTION DEL RIESGO	100,000,000.00	00.00	00.00	00.00	00.00	100,000,000.00	00.00	00.00	00.00	00.00	00.00	00.00	100,000,000.00
110206025311	SOBRETASA A LA GASOLINA	100,000,000.00	00.00	00.00	00.00	00.00	100,000,000.00	00.00	00.00	00.00	00.00	00.00	00.00	100,000,000.00
1102	FONDO PARA LA REACTIVACION AGRPECUARIA FORAMPI	1,000.00	00.00	00.00	00.00	00.00	1,000.00	00.00	00.00	00.00	00.00	00.00	00.00	1,000.00
110206025315	Fondo Foramp	1,000.00	00.00	00.00	00.00	00.00	1,000.00	00.00	00.00	00.00	00.00	00.00	00.00	1,000.00
1218	OTRAS CUENTAS ESPECIALES DESTINACION ESPECIFICA	141,501,000.00	98,882,744.14	00.00	00.00	00.00	240,383,744.14	00.00	508,969,120.34	508,969,120.34	00.00	508,969,120.34	00.00	(268,585,376.20)
110206025316	MULTAS DE CONTROL FISCAL, DISCIPLINARIO, GOBIERNO, HACIENDA, URBANISTICAS, ETC	2,500,000.00	00.00	00.00	00.00	00.00	2,500,000.00	00.00	309,824.00	309,824.00	00.00	309,824.00	00.00	2,190,176.00
11020602531601	Multas, sanciones y Otros de Control Fiscal	2,500,000.00	00.00	00.00	00.00	00.00	2,500,000.00	00.00	309,824.00	309,824.00	00.00	309,824.00	00.00	2,190,176.00
1223	RENTAS ARRENDAMIENTO INSTALACIONES DEPORTIVAS PARA DEPORTE	7,000,000.00	00.00	00.00	00.00	00.00	7,000,000.00	00.00	1,388,532.00	1,388,532.00	00.00	1,388,532.00	00.00	5,611,468.00
11020602531602	RENTAS Arrendamiento para Deporte	7,000,000.00	00.00	00.00	00.00	00.00	7,000,000.00	00.00	1,388,532.00	1,388,532.00	00.00	1,388,532.00	00.00	5,611,468.00
1219	RENTAS ARRENDAMIENTO ESCENARIOS CULTURALES PARA CULTURA	1,000.00	00.00	00.00	00.00	00.00	1,000.00	00.00	00.00	00.00	00.00	00.00	00.00	1,000.00
11020602531603	Rentas Arrendamientos para Cultura	1,000.00	00.00	00.00	00.00	00.00	1,000.00	00.00	00.00	00.00	00.00	00.00	00.00	1,000.00
1220	FONDO EDUCACION PARA EL TRABAJO DESARROLLO HUMANO	5,000,000.00	21,249,173.00	00.00	00.00	00.00	26,249,173.00	00.00	21,291,546.00	21,291,546.00	00.00	21,291,546.00	00.00	4,957,627.00
11020602531604	Fondo Educacion para el Trabajo, Desarrollo Humano	5,000,000.00	00.00	00.00	00.00	00.00	5,000,000.00	00.00	00.00	00.00	00.00	00.00	00.00	5,000,000.00
1222	R B Fondo Educacion para el Trabajo, Desarrollo Humano	00.00	21,249,173.00	00.00	00.00	00.00	21,249,173.00	00.00	21,249,173.00	21,249,173.00	00.00	21,249,173.00	00.00	00.00
11020602531604	Ros Fros Fondo de Educacion para Trabajo y el Desarrollo Humano	00.00	00.00	00.00	00.00	00.00	00.00	00.00	42,373.00	42,373.00	00.00	42,373.00	00.00	(42,373.00)
260215	FONDO PARA LA POBLACION DESPLAZADA	100,000,000.00	00.00	00.00	00.00	00.00	100,000,000.00	00.00	74,546,666.00	74,546,666.00	00.00	74,546,666.00	00.00	25,453,334.00

PARAMETRO DEPARTAMENTO MUNICIPIO DE PITALITO

891180077-0
EJECUCION ACTIVA

Página 15 de 19

ARTICULO	CONCEPTO	ESTIMATIVO INICIAL	ADICIONES/RENTAS	REDUCCIONES	TRASL. CREDITOS	TRASL. CONTRACREDITOS	ESTIMATIVO TOTAL	RECONOCIMIENTOS		RECAUDOS		SALDOS POR RECAUDAR	SALDOS POR EJECUTAR
								MESES ANTER.	MES	ACUMULADO	MESES ANTER.		
11020602531605	Libre Asignacion Impuestos	17.155.000,00	00,00	00,00	00,00	00,00	17.155.000,00	00,00	17.155.000,00	00,00	17.155.000,00	00,00	00,00
110101	LIBRE D MULTAS	12.845.000,00	00,00	00,00	00,00	00,00	12.845.000,00	00,00	12.845.000,00	00,00	12.845.000,00	00,00	00,00
11020602531605	SOBRETASA A LA GASOLINA	70.000.000,00	00,00	00,00	00,00	00,00	70.000.000,00	00,00	44.546.666,00	00,00	44.546.666,00	00,00	25.453.334,00
1102	FONDO PARA LA PROVISION Y DOTACION DEL ESPACIO PUBLICO	24.000.000,00	75.072.951,00	00,00	00,00	00,00	99.072.951,00	00,00	75.252.918,00	00,00	75.252.918,00	00,00	23.820.033,00
11020602531606	Fondo para la Provision y dotacion del Espacio Publico	24.000.000,00	00,00	00,00	00,00	00,00	24.000.000,00	00,00	00,00	00,00	00,00	00,00	24.000.000,00
1125	R.B. Fondo para la Provision y dotacion del Espacio Publico	00,00	75.072.951,00	00,00	00,00	00,00	75.072.951,00	00,00	75.072.951,00	00,00	75.072.951,00	00,00	00,00
11020602531606	Ros Fros. Fondo para la Provision y Dotacion del Espacio Publico	00,00	00,00	00,00	00,00	00,00	00,00	00,00	179.967,00	00,00	179.967,00	00,00	(179.967,00)
11020602531607	FONDO MUNICIPAL DEL COMPARANDO AMBIENTAL	3.000.000,00	2.560.620,14	00,00	00,00	00,00	5.560.620,14	00,00	2.883.149,99	00,00	2.883.149,99	00,00	2.677.470,15
1227	Comparando Ambiental	3.000.000,00	00,00	00,00	00,00	00,00	3.000.000,00	00,00	322.175,00	00,00	322.175,00	00,00	2.677.825,00
11020602531607	R.B. FONDO MUNICIPAL DE COMPARANDO AMBIENTAL	00,00	2.560.620,14	00,00	00,00	00,00	2.560.620,14	00,00	2.560.620,14	00,00	2.560.620,14	00,00	00,00
11020602531607	R.TOS FINANCIEROS-FONDO MPAL COMPARANDO AMBIENTAL	00,00	00,00	00,00	00,00	00,00	00,00	00,00	364,85	00,00	364,85	00,00	(364,85)
280220	SDRRETASA BOMBERIL	00,00	00,00	00,00	00,00	00,00	00,00	00,00	193.122.964,00	00,00	193.122.964,00	00,00	(193.122.964,00)
11020602531608	SOBRETASA BOMBERIL	00,00	00,00	00,00	00,00	00,00	00,00	00,00	193.122.964,00	00,00	193.122.964,00	00,00	(193.122.964,00)
11020602531608	ESTAMPILLA PROBIENESTAR DE ANCIANO Y CENTROS DE ATENCION PARA LA TERCERA EDAD	00,00	00,00	00,00	00,00	00,00	00,00	00,00	140.173.520,35	00,00	140.173.520,35	00,00	(140.173.520,35)
11020602531609	Estampilla ProbieneStar del Anciano y Centro de Atencion para la Tercera Edad	00,00	00,00	00,00	00,00	00,00	00,00	00,00	140.100.918,00	00,00	140.100.918,00	00,00	(140.100.918,00)
280221	Rtos Fros. Estampilla ProbieneStar del Anciano y Centros de Atencion para la Tercera Edad	00,00	00,00	00,00	00,00	00,00	00,00	00,00	72.602,35	00,00	72.602,35	00,00	(72.602,35)
13	INGRESOS DE CAPITAL	570.006.000,00	3.572.049.096,15	00,00	00,00	00,00	4.142.055.096,15	00,00	2.057.658.598,72	00,00	2.057.658.598,72	00,00	2.084.396.497,43
1301	COFINANCIACION	00,00	1.357.312.971,17	00,00	00,00	00,00	1.357.312.971,17	00,00	00,00	00,00	00,00	00,00	1.357.312.971,17
130101	COFINANCIACION NACIONAL GOBIERNO CENTRAL Y DESCENTRALIZADO	00,00	1.103.025.826,17	00,00	00,00	00,00	1.103.025.826,17	00,00	00,00	00,00	00,00	00,00	1.103.025.826,17

PARAMETRO DEPARTAMENTO MUNICIPIO DE PITALITO

891180077-0
EJECUCION ACTIVA

Pagina 16 de 19

ARTICULO	CONCEPTO	ESTIMATIVO INICIAL	ADICIONES/R ENTEGRO	REDUCCIONE S	TRASL CREDITOS	TRASL CONTRAGRE DITOS	ESTIMATIVO TOTAL	RECONOCIMIENTOS		RECAUDOS		SALDOS POR RECAUDAR	SALDOS POR EJECUTAR	
								MESES ANTER	MES	ACUMULADO	MESES ANTER			MES
130101 8110202	Convenio Interadministrativo 2122704 - FONADE - construcción pavimento en concreto hidráulico Cra 3 entre calle 3-5 y 6-9 de Bruselas.	00.00	6.462.196.00	00.00	00.00	00.00	6.462.196.00	00.00	00.00	00.00	00.00	00.00	00.00	6.462.196.00
130101 8110203	Convenio Interadministrativo 2122868 - FONADE - Const e iluminación con luminarias de 250 W de sodo de alta presión en Cra 3 sur vía al Páramo entre Calle 23 Sur y el Batallon Brmg.	00.00	8.919.974.00	00.00	00.00	00.00	8.919.974.00	00.00	00.00	00.00	00.00	00.00	00.00	8.919.974.00
130101 8110204	Convenio Interadministrativo 2122870 - FONADE - Const parque principal del centro poblado de Bruselas.	00.00	33.404.268.00	00.00	00.00	00.00	33.404.268.00	00.00	00.00	00.00	00.00	00.00	00.00	33.404.268.00
130101 8110205	Convenio Interadministrativo 2122445 FONADE Const Pavimento en concreto Hidráulico Rígido Pavimentación de Vías Urbanas.	00.00	36.471.029.67	00.00	00.00	00.00	36.471.029.67	00.00	00.00	00.00	00.00	00.00	00.00	36.471.029.67
130101 8110206	convenio Interadministrativo 2123082 - FONADE - Constr. Pavimentación en concreto Hidráulico en la Calle 1 entre Cra.9E y 11E y por la Cra. 11E entre Calle 1 y 2 sur en el barrio el Paraiso, Mpio de Pitalito.	00.00	33.410.761.00	00.00	00.00	00.00	33.410.761.00	00.00	00.00	00.00	00.00	00.00	00.00	33.410.761.00
130101 8110210	Convenio Interadministrativo Derivado 2133481 Ejecución de Obras en el Mpio de Pitalito de Conformidad con lo establecido en la ficha de estructuración definitiva del Proyecto 345	00.00	1.779.508.00	00.00	00.00	00.00	1.779.508.00	00.00	00.00	00.00	00.00	00.00	00.00	1.779.508.00
130101 8110211	CONVENIO INTERADMINTIVO 2133817 FONADE MEJORAMIENTO DE VIVIENDA CHILLURCO - BRUSSELES EN EL MUNICIPIO DE PITALITO.	00.00	1.817.225.00	00.00	00.00	00.00	1.817.225.00	00.00	00.00	00.00	00.00	00.00	00.00	1.817.225.00
130101 8110303	Mantenimiento y mejoramiento de las vías terciarias en jurisdicción del municipio de Pitalito Departamento del Huila. Morfial - san Luis Bruselas - El Encanto	00.00	49.461.84	00.00	00.00	00.00	49.461.84	00.00	00.00	00.00	00.00	00.00	00.00	49.461.84
130101 8110304	Convenio Interadministrativo 1157 de 2013 - Mejoramiento, mtto y Conservación de las vías Depto Solarte - Tabacal - Betania - Luchanía y La YEE, La Unión - El Mirador - La Manuelita - El Bombo - Arayaes - Mpio de Pitalito	00.00	5.946.98	00.00	00.00	00.00	5.946.98	00.00	00.00	00.00	00.00	00.00	00.00	5.946.98

PARAMETRO DEPARTAMENTO MUNICIPIO DE PITALITO

891180077-0
EJECUCION ACTIVA

Martes, 21 de abril de 2015

Página 17 de 19

ARTICULO	CONCEPTO	ESTIMATIVO INICIAL	ADICIONES/RENTAS	REDUCCIONES	TRASL. CREDITOS	TRASL. CONTRACTOS	ESTIMATIVO TOTAL	RECONOCIMIENTOS MESES ANTER.	MESES ANTER.	ACUMULADO	RECAUDOS MESES ANTER.	MESES ANTER.	ACUMULADO	SALDOS POR RECAUDAR	SALDOS POR EJECUTAR
130101 82110	Contrato Interadministrativo Derivado 2133489 Celebrado entre FONAMDE - MPIO DE PITALITO - DPTO DEL HUILA	00.00	6,763,322.00	00.00	00.00	00.00	6,763,322.00	00.00	00.00	00.00	00.00	00.00	00.00	00.00	6,763,322.00
130101 82108	CONVENIO FONAMDE 2133609 DE 2013, PROYECTO 347, MEJORAMIENTO DE VIVIENDA LA LAGUNA	00.00	33,447,940.68	00.00	00.00	00.00	33,447,940.68	00.00	00.00	00.00	00.00	00.00	00.00	00.00	33,447,940.68
130101 82109	CONTRATO FONAMDE 2133693 DE 2013 CONSTRUCC. DE VAS URBANAS EN EL BARRIO EL JARDIN MUNICIPIO DE PITALITO.	00.00	5,914,753.00	00.00	00.00	00.00	5,914,753.00	00.00	00.00	00.00	00.00	00.00	00.00	00.00	5,914,753.00
130101 82110	CONVENIO 073 DE 2013 SUSCRITO CON EL DPS Y EL FIP COMPRENDE (2) PROYECTOS UNO PARA CONSTRUCCION CANCHA DE FUTBOL EN BRUSELAS Y OTRO PARA PAVIMENTO CRA 2 ENTRE CLS 22A Y 26 SUR BRR ANTONIO MARINO MPIO DE PITALITO.	00.00	934,579,440.00	00.00	00.00	00.00	934,579,440.00	00.00	00.00	00.00	00.00	00.00	00.00	00.00	934,579,440.00
130102	COFINANCIACION DEPARTAMENTAL	00.00	254,287,145.00	00.00	00.00	00.00	254,287,145.00	00.00	00.00	00.00	00.00	00.00	00.00	00.00	254,287,145.00
130102 82107	Convenio Interadministrativo 0180 de 2013, Rehabilitacion Puente Colgante sobre el Rio Magdalena en la Vda Remolinos Mpio de Istos - Vda Versalles - Mpio de Pitalito	00.00	1,933,132.00	00.00	00.00	00.00	1,933,132.00	00.00	00.00	00.00	00.00	00.00	00.00	00.00	1,933,132.00
130102 82112	Convenio Interadministrativo 0261 de 2013, Mto y Conservacion de Vias en los corregimientos de Busella, Palmante, Chaguayaco, Chilurco, Guacacallo, Cronio, Requeros.	00.00	252,364,013.00	00.00	00.00	00.00	252,364,013.00	00.00	00.00	00.00	00.00	00.00	00.00	00.00	252,364,013.00
1306	RECURSOS DEL CREDITO	00.00	88,531,200.00	00.00	00.00	00.00	88,531,200.00	00.00	00.00	00.00	00.00	00.00	00.00	00.00	88,531,200.00
1306 9101	RECURSOS DEL CREDITO	00.00	88,531,200.00	00.00	00.00	00.00	88,531,200.00	00.00	00.00	00.00	00.00	00.00	00.00	00.00	88,531,200.00
1308	RENDIMIENTOS POR OPERACIONES FINANCIERAS	100,000,000.00	00.00	00.00	00.00	00.00	100,000,000.00	00.00	29,091,374.58	29,091,374.58	00.00	29,091,374.58	29,091,374.58	00.00	70,908,625.42
1308 1109	RC, Rendimientos por Operaciones Financieras Libre Destinacion	100,000,000.00	00.00	00.00	00.00	00.00	100,000,000.00	00.00	29,091,374.58	29,091,374.58	00.00	29,091,374.58	29,091,374.58	00.00	70,908,625.42
1309	DONACIONES	1,000.00	00.00	00.00	00.00	00.00	1,000.00	00.00	00.00	00.00	00.00	00.00	00.00	00.00	1,000.00
1309 1109	RC, Donaciones	1,000.00	00.00	00.00	00.00	00.00	1,000.00	00.00	00.00	00.00	00.00	00.00	00.00	00.00	1,000.00
1310	DESAHORRD FONPET	1,000.00	00.00	00.00	00.00	00.00	1,000.00	00.00	00.00	00.00	00.00	00.00	00.00	00.00	1,000.00
1310 1118	RC, Desahorro Fonpet	1,000.00	00.00	00.00	00.00	00.00	1,000.00	00.00	00.00	00.00	00.00	00.00	00.00	00.00	1,000.00

PARAMETRO DEPARTAMENTO MUNICIPIO DE PITALITO

891180077-0
EJECUCION ACTIVA

ARTICULO	CONCEPTO	ESTIMATIVO INICIAL	ADICIONES/RENTAS	REDUCCIONES	TRASL. CREDITOS	TRASL. DEBITOS	ESTIMATIVO TOTAL	RECONOCIMIENTOS		RECAUDOS		SALDOS POR RECAUDAR	SALDOS POR EJECUTAR
								MESES ANTER.	MES	ACUMULADO	MESES ANTER.		
1311	UTILIDADES Y EXCEDENTES FINANCIEROS (EMPRESAS INDUSTRIALES, COMERCIALES Y ESTABLECIMIENTOS PUBLICOS)	150,000,000.00	00.00	00.00	00.00	00.00	150,000,000.00	00.00	00.00	00.00	00.00	00.00	150,000,000.00
1311	RC. Utilidades y Excedentes Financieros	150,000,000.00	00.00	00.00	00.00	00.00	150,000,000.00	00.00	00.00	00.00	00.00	00.00	150,000,000.00
1312	REDUCCION DE CAPITAL DE EMPRESAS	1,000.00	00.00	00.00	00.00	00.00	1,000.00	00.00	00.00	00.00	00.00	00.00	1,000.00
1312	RC. Reducción entre Capital de Empresas	1,000.00	00.00	00.00	00.00	00.00	1,000.00	00.00	00.00	00.00	00.00	00.00	1,000.00
1313	RENTEGROS	60,000,000.00	107,043,272.67	00.00	00.00	00.00	167,043,272.67	00.00	7,969,894.84	00.00	7,969,894.84	00.00	159,073,377.83
1313	RC. Rentegros	60,000,000.00	107,043,272.67	00.00	00.00	00.00	167,043,272.67	00.00	7,969,894.84	00.00	7,969,894.84	00.00	159,073,377.83
1314	OTROS INGRESOS DE CAPITAL	1,000.00	00.00	00.00	00.00	00.00	1,000.00	00.00	00.00	00.00	00.00	00.00	1,000.00
1314	RC. Otros Ingresos de Capital	1,000.00	00.00	00.00	00.00	00.00	1,000.00	00.00	00.00	00.00	00.00	00.00	1,000.00
1315	DIVIDENDOS	250,000,000.00	00.00	00.00	00.00	00.00	250,000,000.00	00.00	00.00	00.00	00.00	00.00	250,000,000.00
1315	RC. Dividendos	250,000,000.00	00.00	00.00	00.00	00.00	250,000,000.00	00.00	00.00	00.00	00.00	00.00	250,000,000.00
1317	RENDIMIENTOS FINANCIEROS AGUA POTABLE Y SANEAMIENTO BASICO - FIA SSF	1,000.00	00.00	00.00	00.00	00.00	1,000.00	00.00	00.00	00.00	00.00	00.00	1,000.00
1317	RENTOS FROS FIA SSF	1,000.00	00.00	00.00	00.00	00.00	1,000.00	00.00	00.00	00.00	00.00	00.00	1,000.00
1318	RENDIMIENTOS FINANCIEROS AGUA POTABLE Y SANEAMIENTO BASICO CSF	1,000.00	00.00	00.00	00.00	00.00	1,000.00	00.00	00.00	00.00	00.00	00.00	(257.00)
1318	RENTOS FROS	1,000.00	00.00	00.00	00.00	00.00	1,000.00	00.00	00.00	00.00	00.00	00.00	(257.00)
1319	INCENTIVO REGIONALIZACION POR DISPOSICION FINAL DE RESIDUOS SOLIDOS	10,000,000.00	00.00	00.00	00.00	00.00	10,000,000.00	00.00	1,434,419.99	00.00	1,434,419.99	00.00	8,565,580.01
1319	Incentivo de Regionalización por disposición final de R. sólidos	10,000,000.00	00.00	00.00	00.00	00.00	10,000,000.00	00.00	1,434,419.99	00.00	1,434,419.99	00.00	8,565,580.01
1319	Rtos Fros. Incentivo regionalización Municipio de Pitalito	00.00	00.00	00.00	00.00	00.00	00.00	00.00	4,457.99	00.00	4,457.99	00.00	(4,457.99)
1320	RECURSOS DEL BALANCE	00.00	2,019,161,652.31	00.00	00.00	00.00	2,019,161,652.31	00.00	2,019,161,652.31	00.00	2,019,161,652.31	00.00	00.00
132001	SALDO DE CAJA Y BANCOS	00.00	2,019,161,652.31	00.00	00.00	00.00	2,019,161,652.31	00.00	2,019,161,652.31	00.00	2,019,161,652.31	00.00	00.00
13200101	Fondos Comunes (Libre Asignación)	00.00	2,019,161,652.31	00.00	00.00	00.00	2,019,161,652.31	00.00	2,019,161,652.31	00.00	2,019,161,652.31	00.00	00.00
13200101	R. 8. Libre Asignación	00.00	2,019,161,652.31	00.00	00.00	00.00	2,019,161,652.31	00.00	2,019,161,652.31	00.00	2,019,161,652.31	00.00	00.00
1301													

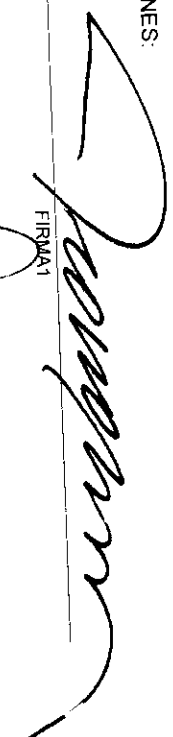

PARAMETRO DEPARTAMENTO
MUNICIPIO DE PITALITO


891180077-0
EJECUCION ACTIVA

martes, 21 de abril de 2015

ARTICULO	CONCEPTO	ESTIMATIVO INICIAL	ADICIONES/ E INTEGRO	REDUCCIONES	TRASL. CREDITOS	TRASL. CONTRACREDITOS	ESTIMATIVO TOTAL	RECONOCIMIENTOS MESES ANTER.	MESES MES	ACUMULADO	RECAUDOS MESES ANTER.	MESES MES	ACUMULADO	SALDOS POR RECAUDAR	SALDOS POR EJECUTAR
TOTALES		129,466,798,709.00	21,967,526,818.39	2,988,573,542.08	88.00	00.80	148,525,751,185.39	00.00	45,588,785,192.53	45,588,785,192.53	00.00	45,010,759,148.53	45,810,759,148.53	578,026,052.00	102,936,965,992.86

OBSERVACIONES:

FIRMA1  FIRMA2 

FIRMA3 

FIRMA4