	COMUNICACIÓN OFICIAL		
	CÓDIGO: F-GD-01	VERSIÓN: 03	FECHA: 1/01/2019

MUNICIPIO DE PITALITO – HUILA


INFORME DE AUSTERIDAD DEL GASTO

CUARTO TRIMESTRE
2020 - 2019

FEBRERO DE 2021

Proyectó: María Digna Rojas Rojas

Revisado por: Marco Antonio Urbano Gaviria	Aprobado por: Marco Antonio Urbano Gaviria
Firma:	Firma:
Nombre: Marco Antonio Urbano Gaviria	Nombre: Marco Antonio Urbano Gaviria
Cargo: Jefe Oficina de Control Interno Administrativo	Cargo: Jefe Oficina de Control Interno Administrativo

	COMUNICACIÓN OFICIAL		
	CÓDIGO: F-GD-01	VERSIÓN: 03	FECHA: 1/01/2019

**INFORME DE CONTROL INTERNO SOBRE EL CUMPLIMIENTO DE LAS NORMAS DE
AUSTERIDAD DEL GASTO EN LA ALCALDÍA MUNICIPAL DE PITALITO – HUILA**


INTRODUCCIÓN

En cumplimiento de lo ordenado en los Decretos 1737 y 1738 de 1998 y el Decreto 2209 de octubre de 1998, emanados del Ministerio de Hacienda y Crédito Público, que imparte políticas de austeridad y eficiencia en el manejo de los recursos públicos; y en especial del Decreto 0984 del 14 de marzo del 2012, Ley 1474 de 2011, se elabora el presente informe de Austeridad en el Gasto Público sobre el Cuarto trimestre de la vigencia 2020 comparado con el mismo periodo durante el 2019.

En tal sentido, se procedió a revisar la información suministrada por la Secretaría de Hacienda, Secretaria de Educación, y el Almacén Municipal para los meses de Octubre, Noviembre y Diciembre de la vigencia 2020 y 2019, adicionalmente para el análisis se tiene en cuenta la información del Cuarto trimestre de 2019 sobre los siguientes rubros: Remuneración por servicios técnicos, honorarios, energía eléctrica, acueducto - alcantarillado- aseo, telefonía celular, telefonía fija, combustible, mantenimiento de vehículos, mantenimiento de bienes muebles e inmuebles, impresos – publicaciones – publicidad y papelería. Las variables que se tuvieron en cuenta para el presente análisis se relacionan con el comportamiento de los gastos generales, tanto de funcionamiento como de inversión.

Proyectó: María Digna Rojas Rojas

Revisado por: Marco Antonio Urbano Gaviria	Aprobado por: Marco Antonio Urbano Gaviria
Firma:	Firma:
Nombre: Marco Antonio Urbano Gaviria	Nombre: Marco Antonio Urbano Gaviria
Cargo: Jefe Oficina de Control Interno Administrativo	Cargo: Jefe Oficina de Control Interno Administrativo

	COMUNICACIÓN OFICIAL		
	CÓDIGO: F-GD-01	VERSIÓN: 03	FECHA: 1/01/2019

ALCANCE


Mediante el presente informe, se expresan los gastos generales, de funcionamiento y de inversión, ejecutados por la alcaldía municipal de Pitalito durante el Cuarto trimestre de 2020, comparado con el mismo trimestre de 2019, enfocándonos en los siguientes rubros: remuneración por servicios técnicos, honorarios, energía eléctrica, acueducto - alcantarillado- aseo, telefonía celular, telefonía fija, combustible, impresos - publicaciones – publicidad y papelería.

FUENTES DE INFORMACIÓN

Para la realización del presente informe de Austeridad del Gasto se tomó la información suministrada por la Secretaría de Hacienda Municipal, Almacén Municipal, área administrativa y financiera de la Secretaria de Educación, relacionada con los gastos generales, y requeridos por la Oficina de Control Interno.

Proyectó: María Digna Rojas Rojas

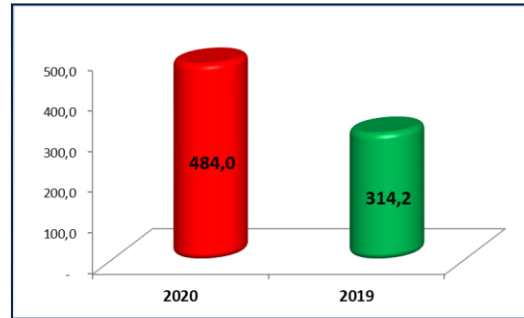
Revisado por: Marco Antonio Urbano Gaviria	Aprobado por: Marco Antonio Urbano Gaviria
Firma:	Firma:
Nombre: Marco Antonio Urbano Gaviria	Nombre: Marco Antonio Urbano Gaviria
Cargo: Jefe Oficina de Control Interno Administrativo	Cargo: Jefe Oficina de Control Interno Administrativo

	COMUNICACIÓN OFICIAL		
	CÓDIGO: F-GD-01	VERSIÓN: 03	FECHA: 1/01/2019

COMPARATIVO DE GASTOS ENTRE EL CUARTO TRIMESTRE DE 2020 CON EL CUARTO TRIMESTRE DE 2019

1.1 Gastos por Honorarios Cuarto trimestre 2020 Vs 2019

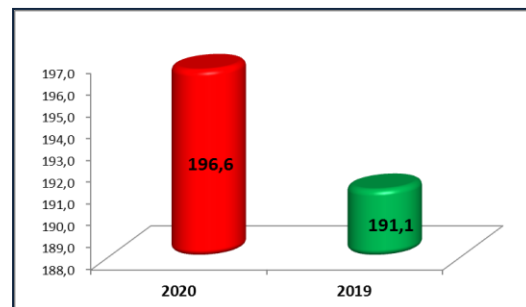
Servicios por honorarios en Millones de pesos			
2020	2019	Variación	%
484,0	314,2	169,8	35,09%



El compromiso de los gastos de remuneración por Honorarios durante el periodo Octubre a Diciembre de 2020 ascendió al valor de \$484.045.365 pesos, mientras que el mismo compromiso durante el 2019 tuvo un valor de \$ 314.212.697 pesos; observándose un incremento en el gasto de \$ 169.832.668, correspondiente al 35.09%, se hace necesario la planificación de la contratación de personal teniendo el equilibrio entre las necesidades ciertas y la disponibilidad de recursos.

1.2 Remuneración por servicios técnicos Cuarto trimestre 2020 Vs 2019


Servicios técnicos en Millones de pesos			
2020	2019	Variación	%
196,6	191,1	5,5	2,79%



Los gastos por servicios técnicos durante el periodo de Octubre a Diciembre de 2020 fueron por un valor de \$ 196.556.077, mientras que el mismo compromiso durante el periodo de Octubre a Diciembre de 2019 tuvo un valor de \$ 191.079.598; este rubro de pago de personal contratado por servicios técnicos tuvo un incremento del 2,79%, respecto a 2019, equivalentes a \$5.476.479, situación que se produjo por el aumento de

Proyectó: María Digna Rojas Rojas

Revisado por: Marco Antonio Urbano Gaviria	Aprobado por: Marco Antonio Urbano Gaviria
Firma:	Firma:
Nombre: Marco Antonio Urbano Gaviria	Nombre: Marco Antonio Urbano Gaviria
Cargo: Jefe Oficina de Control Interno Administrativo	Cargo: Jefe Oficina de Control Interno Administrativo

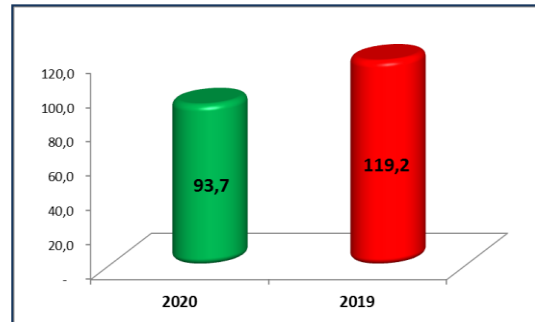
	COMUNICACIÓN OFICIAL		
	CÓDIGO: F-GD-01	VERSIÓN: 03	FECHA: 1/01/2019

la contratación de personal en algunas áreas donde se necesita el apoyo para el logro de los objetivos institucionales.

1.3 Gastos por Servicios Públicos:

1.3.1 Energía eléctrica Cuarto trimestre 2020 Vs 2019

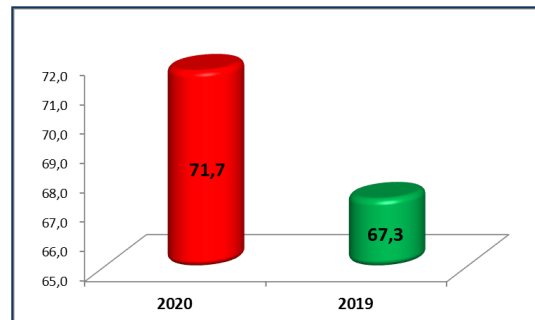
Energía eléctrica - en Millones de pesos			
2020	2019	Variación	%
93,7	119,2	(25,4)	-27,14%



El rubro en general presenta una reducción del 27.14% respecto al trimestre del año inmediatamente anterior, se observa incremento en el Centro Administrativo Municipal La Chapolera, plaza de mercado minorista de cálamo, anterior oficina del Sisben, torre irradiada, Jardines Altos del Magdalena, se presenta una considerable disminución en el consumo de energía en las Instituciones Educativas, Vivelab y Plaza de Mercado de Bruselas. Lo cual se debe al cierre de atención o servicio al ciudadano, como consecuencia de la pandemia por coronavirus Covid-19.

1.3.2 Servicios de Acueducto – Alcantarillado y Aseo Cuarto trimestre 2020 Vs 2019


Acueducto, alcantarillado y aseo - en Millones de pesos			
2020	2019	Variación	%
71,7	67,3	4,4	6,08%



Los gastos de acueducto, alcantarillado y aseo tuvieron un leve incremento del 6,08% con respecto al gasto realizado en el mismo periodo de la vigencia 2019. Pasando a gastar \$71.688.354 en el 2020 a \$ 67.332.091 en el 2019; reflejándose una considerable disminución en las Instituciones Educativas y Aula ambiental, equivalente a \$11.709.108, sin embargo se refleja un ligero incremento en casa municipal, Vivelab, Plaza Minorista de Cálamo; galería, parque y sede corregidor de Bruselas, y anterior oficina del Sisbén hoy

Proyectó: María Digna Rojas Rojas

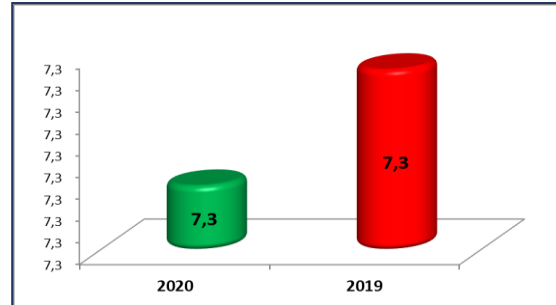
Revisado por: Marco Antonio Urbano Gaviria	Aprobado por: Marco Antonio Urbano Gaviria
Firma:	Firma:
Nombre: Marco Antonio Urbano Gaviria	Nombre: Marco Antonio Urbano Gaviria
Cargo: Jefe Oficina de Control Interno Administrativo	Cargo: Jefe Oficina de Control Interno Administrativo

	COMUNICACIÓN OFICIAL		
	CÓDIGO: F-GD-01	VERSIÓN: 03	FECHA: 1/01/2019

bodegas de Almacén y casa transitoria representados en \$13.978.600. La disminución en el gasto por este concepto se genera por el cierre de atención o servicio al ciudadano, como consecuencia de la pandemia por coronavirus Covid-19.

1.3.3 Gastos por Servicios de Telefonía Móvil _ Internet Banda Ancha Cuarto trimestre 2020 Vs 2019

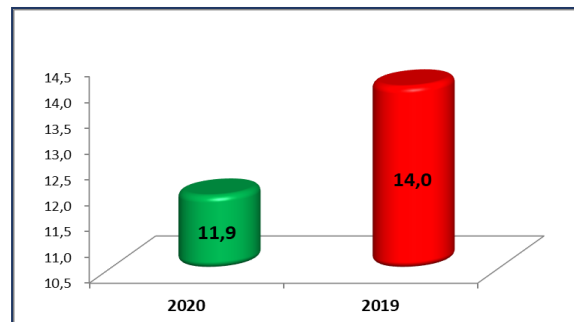
Telefonía celular- en Millones de pesos			
2020	2019	Variación	%
7,3	7,3	(0,0)	0,37%



Los gastos de telefonía celular _ Internet Banda Ancha durante la vigencia 2020 presentan una mínima reducción comparado con el cuarto trimestre de 2019, pasándose de pagar en el 2019 \$7.296.573 a \$ 7.269.901 en el 2020, evidenciándose un menor valor pagado de \$26.672, equivalente al 0,37%, esta situación dada por la no prestación del servicio en las I.E durante el periodo.

1.3.4 Gastos por telefonía fija - Cuarto trimestre 2020 Vs 2019


Telefonía fija - en Millones de pesos			
2020	2019	Variación	%
11,9	14,0	(-2,1)	-17,74%



Respecto a los gastos de telefonía fija para los periodos analizados, Octubre a Diciembre de 2020 Vs 2019 se presenta una reducción del 17,74%, pasando de \$14.038.153 en el trimestre estudiado de la vigencia 2019 a \$11.922.923 en el 2020, debiéndose pagar \$2.115.230 menos.

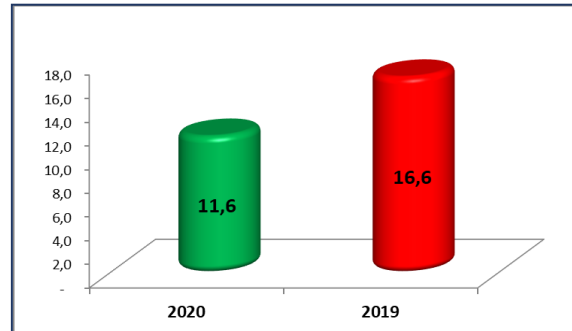
Proyectó: María Digna Rojas Rojas

Revisado por: Marco Antonio Urbano Gaviria	Aprobado por: Marco Antonio Urbano Gaviria
Firma:	Firma:
Nombre: Marco Antonio Urbano Gaviria	Nombre: Marco Antonio Urbano Gaviria
Cargo: Jefe Oficina de Control Interno Administrativo	Cargo: Jefe Oficina de Control Interno Administrativo

	COMUNICACIÓN OFICIAL		
	CÓDIGO: F-GD-01	VERSIÓN: 03	FECHA: 1/01/2019

1.4 Consumo de Combustible Cuarto trimestre 2020 Vs 2019

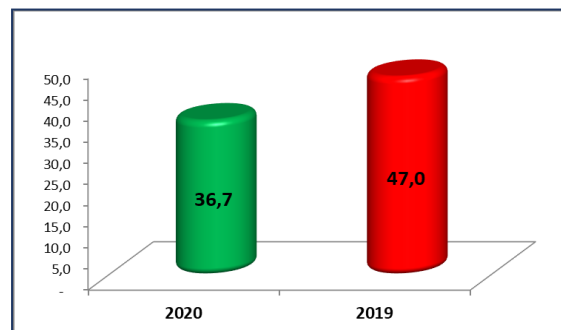
Combustible - en Millones de pesos			
2020	2019	Variación	%
11,6	16,6	(5,0)	-43,17%



En el gasto por consumo de combustible de los vehículos de la administración municipal se presentó una reducción de 43,17% en el periodo de Octubre a Diciembre de 2020, comparada las vigencias 2020 y 2019, lo que implicó un pago por menor valor de \$5.003.409. Sin embargo es importante mencionar que según el reporte realizado por la Secretaria de Hacienda, se evidencia un consumo de combustible desmesurado respecto a la placa PTT 555, vehículo a cargo del despacho por un valor de consumo de \$3.163.230 entre los meses de Agosto, Octubre y Noviembre de 2020.

1.5 Gastos por Mantenimiento de Vehículos Cuarto trimestre 2020 Vs 2019


Mantenimiento de Vehículos - en Millones de pesos			
2020	2019	Variación	%
36,7	47,0	(10,3)	-28,18%



El gasto por mantenimiento de vehículos de la administración municipal presentó una reducción de 28,18 % en el periodo de Octubre a Diciembre de 2020, comparada las vigencias 2020 y 2019, lo que implicó un pago por menor valor de \$10.333.000, reflejado en los meses de octubre y noviembre.

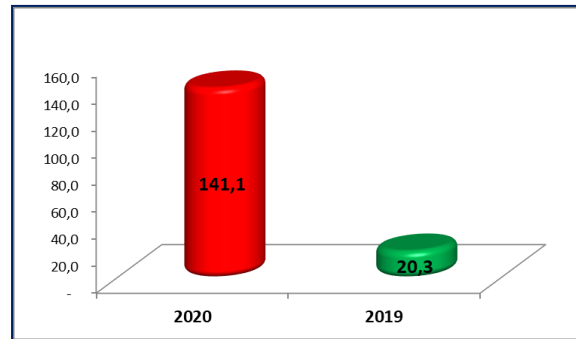
Proyectó: María Digna Rojas Rojas

Revisado por: Marco Antonio Urbano Gaviria	Aprobado por: Marco Antonio Urbano Gaviria
Firma:	Firma:
Nombre: Marco Antonio Urbano Gaviria	Nombre: Marco Antonio Urbano Gaviria
Cargo: Jefe Oficina de Control Interno Administrativo	Cargo: Jefe Oficina de Control Interno Administrativo

	COMUNICACIÓN OFICIAL		
	CÓDIGO: F-GD-01	VERSIÓN: 03	FECHA: 1/01/2019

1.6 Gastos por Mantenimiento de los bienes muebles e inmuebles Cuarto trimestre 2020 Vs 2019

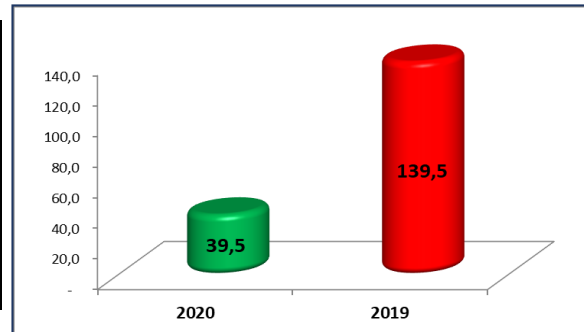
Mantenimiento de bienes muebles e inmuebles - en Millones de pesos			
2020	2019	Variación	%
141,1	20,3	120,8	85,61



El gasto por mantenimiento de los bienes muebles e inmuebles de la administración municipal presentó un incremento de 85.61% en el periodo de Octubre a Diciembre de 2020, comparada las vigencias 2020 y 2019, lo que implicó un pago por mayor valor de \$120.819.847, reflejado en el mes de diciembre.

1.5 Gastos por Impresos, Publicaciones y Publicidad Cuarto trimestre 2020 Vs 2019


Impresos, publicaciones y publicidad - en Millones de pesos			
2020	2019	Variación	%
39,5	139,5	(100,0)	-253,20%



Los gastos ocasionados por este rubro presentaron una notable reducción en 253.20% en el periodo de Octubre a Diciembre de 2020, comparada las vigencias 2020 y 2019, pasando de gastar \$139.486.164 en el 2019 a \$ 39.492.600 en el 2020; situación que refleja una reducción de \$99.993.564.

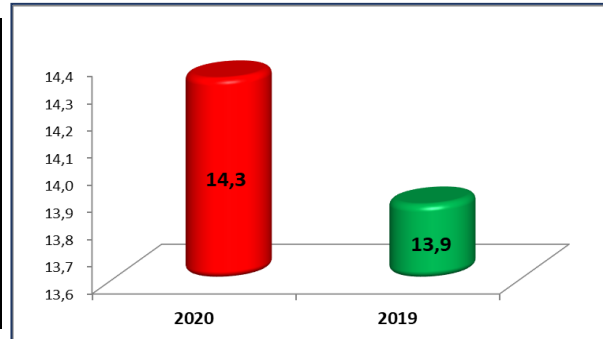
Proyectó: María Digna Rojas Rojas

Revisado por: Marco Antonio Urbano Gaviria	Aprobado por: Marco Antonio Urbano Gaviria
Firma:	Firma:
Nombre: Marco Antonio Urbano Gaviria	Nombre: Marco Antonio Urbano Gaviria
Cargo: Jefe Oficina de Control Interno Administrativo	Cargo: Jefe Oficina de Control Interno Administrativo

	COMUNICACIÓN OFICIAL		
	CÓDIGO: F-GD-01	VERSIÓN: 03	FECHA: 1/01/2019

1.6 Gastos por concepto de viáticos y gastos de viaje Cuarto trimestre 2020 Vs 2019

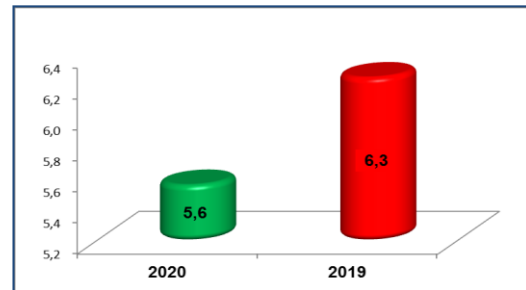
Viáticos y gastos de viaje- en Millones de pesos			
2020	2019	Variación	%
14,3	13,9	(464,1)	3,24%



Respecto a los gastos de viáticos y gastos de viaje para los periodos analizados, Octubre a Diciembre de 2020 Vs 2019 se presenta un incremento de un 3,24%, indicando que en el trimestre estudiado de la vigencia 2020 se presentó un gasto de \$ 14.337.959, comparado con la vigencia 2019 que fue de \$ 13.873.846 con un menor valor pagado de \$464.113, incremento propio como consecuencia de la Pandemia Covid 19.

1.7 Consumo de papelería Cuarto trimestre 2020 Vs 2019


Papelería- en Millones de pesos			
2020	2019	Variación	%
5,8	10,5	(4,7)	-80,41%



Los valores pagados por concepto de papelería de las diferentes secretarías, corregimientos y la personería municipal durante el Cuarto trimestre de 2020 fueron de \$5.849.749, mientras que en el mismo trimestre de 2019 fue de \$ 10.553.520 registrándose una reducción en el gasto del 80,41%; equivalente a \$ 4.703.771.

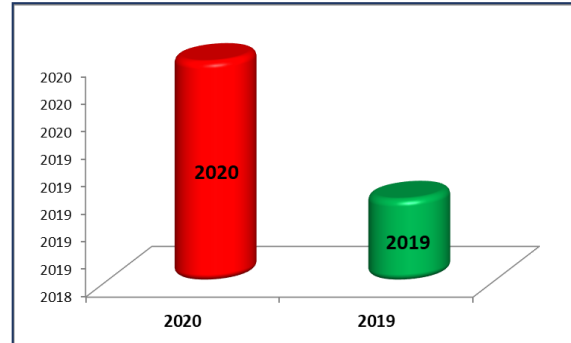
Proyectó: María Digna Rojas Rojas

Revisado por: Marco Antonio Urbano Gaviria	Aprobado por: Marco Antonio Urbano Gaviria
Firma:	Firma:
Nombre: Marco Antonio Urbano Gaviria	Nombre: Marco Antonio Urbano Gaviria
Cargo: Jefe Oficina de Control Interno Administrativo	Cargo: Jefe Oficina de Control Interno Administrativo

	COMUNICACIÓN OFICIAL		
	CÓDIGO: F-GD-01	VERSIÓN: 03	FECHA: 1/01/2019

Consolidado de Gastos Cuarto trimestre 2020 Vs 2019

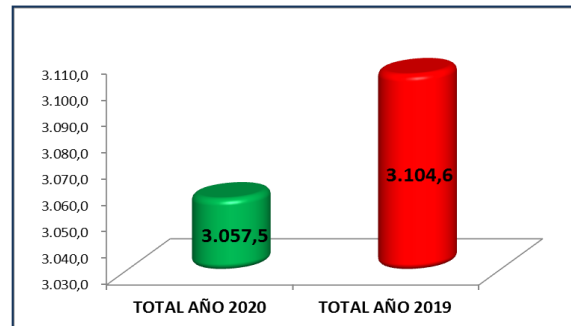
Consolidado de gastos- en Millones de pesos			
2020	2019	Variación	%
1.114,3	971,5	142,8	12,8%



Durante el periodo comparado observamos un incremento en los gastos correspondiente al 12,8%, registrándose un gasto en el 2019 de \$ 971.480.911 y en el 2020 \$1.114.263.444, mostrándose un mayor valor pagado de \$ 142.782.533, variación desfavorable para la entidad, registrándose el incremento en Servicios por honorarios, servicios técnicos, servicio de acueducto y alcantarillado y mantenimiento en bienes muebles e inmuebles; disminuciones representativas en: Energía eléctrica y pago por concepto de papelería.

Consolidado de Gastos Total Año 2020 Vs 2019


Consolidado de gastos total año - en Millones de pesos			
2020	2019	Variación	%
3.057,5	3.104,6	(47,17)	-0,02



Durante el consolidado del año 2020 comparado con la vigencia 2019, observamos una mínima reducción en los gastos correspondiente al 0,02%, registrándose un gasto en el 2019 de \$ 3.104.640.942 y en el 2020 \$3.057.471.603, mostrándose un mayor valor pagado de \$ 47.169.340, variación mínima si se tiene en cuenta que en la vigencia 2020, la emergencia sanitaria ocasionada por la COVID-19, produjo una disminución de los gastos concernientes al trabajo presencial como son los gastos en servicios públicos, mediante la adopción de nuevas tecnologías y estrategias de trabajo en casa que genera

Proyectó: María Digna Rojas Rojas


Revisado por: Marco Antonio Urbano Gaviria	Aprobado por: Marco Antonio Urbano Gaviria
Firma:	Firma:
Nombre: Marco Antonio Urbano Gaviria	Nombre: Marco Antonio Urbano Gaviria
Cargo: Jefe Oficina de Control Interno Administrativo	Cargo: Jefe Oficina de Control Interno Administrativo

	COMUNICACIÓN OFICIAL		
	CÓDIGO: F-GD-01	VERSIÓN: 03	FECHA: 1/01/2019

un ahorro continuado en el gasto, asegurando en todo momento la prestación del servicio con eficacia y eficiencia. Se recomienda conservar el cumplimiento de las disposiciones del plan de austeridad en el gasto, establecidas en la normatividad vigente en la materia.

Proyectó: María Digna Rojas Rojas

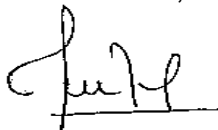
Revisado por: Marco Antonio Urbano Gaviria	Aprobado por: Marco Antonio Urbano Gaviria
Firma:	Firma:
Nombre: Marco Antonio Urbano Gaviria	Nombre: Marco Antonio Urbano Gaviria
Cargo: Jefe Oficina de Control Interno Administrativo	Cargo: Jefe Oficina de Control Interno Administrativo

	COMUNICACIÓN OFICIAL		
	CÓDIGO: F-GD-01	VERSIÓN: 03	FECHA: 1/01/2019

CONCLUSIONES Y RECOMENDACIONES

1. Con las cifras reportadas por la Secretaría de Hacienda Municipal, Almacén municipal y Secretaría de Educación, se procedió a realizar el correspondiente análisis comparativo del gasto incurrido en el Cuarto trimestre de las vigencias 2020 y 2019 de los siguientes conceptos: Remuneración por servicios técnicos, honorarios, energía eléctrica, acueducto, alcantarillado- aseo, telefonía celular, telefonía fija, impresos – publicaciones – publicidad, papelería; alcanzando a verificar que en la vigencia 2020 el gasto se incrementó en un 12,81%, registrándose un gasto en el 2019 de \$ 971.480.911 y en el 2020 \$1.114.263.444, mostrándose un incremento en el valor de \$142.782.533, variación desfavorable para la entidad, esto es considerado el global de los gastos informados, observándose que hubo durante esta vigencia incrementos significativos en la contratación de personal por honorarios, ítem que debe ser revisado por la alta dirección para establecer tablas equitativas de remuneración de acuerdo al producto esperado y a los estándares de mercado.
2. La entidad debe adoptar la Política de Austeridad del gasto, donde se refleje el verdadero compromiso con los recursos del estado.
3. El objetivo central de la realización del informe de Austeridad o control de gastos debe ser mucho más significativo y para ello se requiere contar con información detallada del gasto en cada uno de los ítems, con el fin de poder implementar controles efectivos que permitan proteger los recursos públicos, nuevamente se requiere la presentación de la información en las condiciones solicitadas, de tal manera que se permita un análisis productivo y oportuno, casos concretos se requiere de la información del gasto de combustible y mantenimiento detallado por vehículo, así como el detallado de gastos en viáticos.
4. Respecto al alto consumo de combustible y mantenimiento del vehículo de placas PTT 505, se recomienda revisar la vida útil del mismo y su estado, para que la administración inicie la gestión pertinente para la adquisición de un nuevo automotor, y garantizar seguridad del ejecutivo.
5. La alcaldía municipal de Pitalito debe implementar el sistema de costos, el cual nos va a permitir efectuar controles efectivos y optimizar el recurso.

Atentamente,



MARCO ANTONIO URBANO GAVIRIA

Jefe Oficina de Control Interno Administrativo

Fuente: Secretaria de Hacienda Municipal_ Almacén Municipal_ Secretaria de Educación

Proyectó: María Digna Rojas Rojas

Revisado por: Marco Antonio Urbano Gaviria	Aprobado por: Marco Antonio Urbano Gaviria
Firma:	Firma:
Nombre: Marco Antonio Urbano Gaviria	Nombre: Marco Antonio Urbano Gaviria
Cargo: Jefe Oficina de Control Interno Administrativo	Cargo: Jefe Oficina de Control Interno Administrativo